



บันทึกข้อความ

ส่วนราชการ โรงพยาบาลปาย 111 ม.1 ถนนชัยสงคราม อ.ปาย จ.แม่ฮ่องสอน 58130

ที่ มส 0033.301/ ๒๖๐๖

วันที่ ๒๔ ตุลาคม 2566

เรื่อง ขออนุญาตเผยแพร่ รายงานงบการเงิน ประจำเดือน กันยายน 2566

เรียน ผู้อำนวยการโรงพยาบาลปาย

ตามพระราชบัญญัติ วินัยการเงินการคลังของรัฐ พ.ศ. 2561 หมวด 4 การบัญชี การรายงาน และการตรวจสอบ มาตรา 72 ให้หน่วยงานของรัฐนำส่งรายงานการเงินประจำปีพร้อมกับรายงานผล การตรวจสอบของ สำนักงานการตรวจเงินแผ่นดินให้กระทรวงการคลัง สำนักงานประมาณ และกระทรวง เจ้าสังกัด เว้นแต่กรณีหน่วยงานของรัฐที่เป็นหน่วยงานของรัฐสภา ศาลยุติธรรม ศาลปกครอง ศาลรัฐธรรมนูญ องค์การอิสระตามรัฐธรรมนูญ และองค์กร อัยการให้นำส่งให้คณะรัฐมนตรี กระทรวงการคลัง และสำนักงานประมาณ และเปิดเผยให้สาธารณชนทราบ รวมทั้ง เผยแพร่ผ่านทาง สื่ออิเล็กทรอนิกส์ด้วย ทั้งนี้ ภายในสามสิบวันนับแต่วันที่ได้รับรายงานผลการตรวจสอบจากสำนักงาน การตรวจเงินแผ่นดิน นั้น

ในการนี้ งานการเงินและบัญชี โรงพยาบาลปาย ได้จัดทำรายงานงบการเงิน ประจำเดือน กันยายน 2566 เรียบร้อยแล้ว เพื่อประเมินความสำเร็จในการจัดทำบัญชีการเงินและการบัญชีบริหาร ส่งผลให้รายงานการเงินมี คุณภาพ ถูกต้อง เป็นปัจจุบัน มีการเปิดเผยข้อมูลอย่างโปร่งใส สามารถตรวจสอบได้ และนำส่งรายงานงบทดลอง ประจำเดือนให้สำนักงานสาธารณสุขจังหวัดแม่ฮ่องสอนทุกเดือน และหลังจากนำส่งแล้วจะต้องเผยแพร่ข้อมูลทางบัญชีสู่ สาธารณะ โดยมีการเปิดเผยข้อมูลทางบัญชีสู่สาธารณะ โดยวิธีการตีพิมพ์ประกาศหน้าบอร์ดประชาสัมพันธ์ หรือทาง เว็บไซต์ของโรงพยาบาลปาย www.Paihospital.net

จึงเรียนมาเพื่อโปรดทราบ และพิจารณาอนุมัติ

(นางรุ่งระวี อินทาสาร)

นักวิชาการเงินและบัญชี

เรียน ผู้อำนวยการโรงพยาบาลปาย

(✓) เพื่อโปรดทราบ/พิจารณาอนุมัติ

(✓) เห็นควรมอบงานการเงินดำเนินการ

(นางฐิตารีย์ นพโชติแก้วมณี)

เจ้าพนักงานการเงินและบัญชี ชำนาญงาน

รักษาการในตำแหน่ง นักจัดการงานทั่วไป ชำนาญการ

อนุมัติ

(นายวัฒนชัย วิเศษสมิต)

ผู้อำนวยการโรงพยาบาลปาย

งบทดลอง โรงพยาบาลปาย

ณ. วันที่ 30/9/2566

รหัสบัญชีหลัก	เลขที่บัญชี	ชื่อบัญชี	ยอดยกมา		รับจ่ายเดือนนี้		ยอดคงเหลือ	
			เดบิต	เครดิต	เดบิต	เครดิต	เดบิต	เครดิต
1101010000.000	1101010101.101	เงินสด (Yes)	0.00	0.00	26,612.00	26,612.00	0.00	0.00
1101010000.000	1101010101.101	เงินสด (No)	0.00	0.00	1,162,878.00	1,162,878.00	0.00	0.00
1101020500.000	1101020501.102	เงินฝากคลัง - หน่วยงานย่อย (Yes)	115,126.00	0.00	22,500.00	0.00	137,626.00	0.00
1101020600.000	1101020603.101	เงินฝากธนาคาร - ในงบประมาณ (Yes)	872,241.56	0.00	1,633,943.29	2,506,184.85	0.00	0.00
1101030000.000	1101030102.10101	เงินฝากธนาคาร-นอกงบประมาณ (เงินบำรุง) 525-1-10111-3 (No)	2,676,690.92	0.00	3,205,066.11	3,236,059.72	2,645,697.31	0.00
1101030000.000	1101030102.10102	เงินฝากธนาคาร-นอกงบประมาณ (เงิน UC) 01-282-205159-8 (No)	4,598,343.06	0.00	2,233,501.87	4,120,835.31	2,711,009.62	0.00
1101030000.000	1101030102.10103	เงินฝากธนาคาร-นอกงบประมาณ (เงินปกส. 100%)525-1-06728-3 (No)	384,867.82	0.00	24,447.43	133,309.77	276,005.48	0.00
1101030000.000	1101030102.10104	เงินฝากธนาคาร-นอกงบประมาณ (เงินต่างด้าว)525-0-40627-0 (No)	432,476.61	0.00	46,652.00	1,750.00	477,378.61	0.00
1101030000.000	1101030102.10105	เงินฝากธนาคาร-นอกงบประมาณ (เงินบุคคลที่มีปัญหาสถานะและ สิทธิ)525-0-18111-2 (No)	1,773,018.75	0.00	14,940.00	812,692.23	975,266.52	0.00
1101030000.000	1101030102.10201	เงินฝากธนาคาร-นอกงบประมาณรอการจัดสรร (งบเหมาจ่ายราย หัว UC) (No)	0.00	0.00	0.00	0.00	0.00	0.00
1101030000.000	1101030102.10202	เงินฝากธนาคาร-นอกงบประมาณรอการจัดสรร (แรงงานต่างด้าว) (No)	96,799.90	0.00	0.00	46,652.00	50,147.90	0.00
1101030000.000	1101030102.104	เงินฝากธนาคาร - นอกงบประมาณที่มีวัตถุประสงค์เฉพาะ ออม ทรัพย์ (งบลงทุน UC) (No)	7,500,191.25	0.00	13,221.25	0.00	7,513,412.50	0.00
1101030000.000	1101030102.105	เงินฝากธนาคาร - นอกงบประมาณที่มีวัตถุประสงค์เฉพาะ ออม ทรัพย์ (เงินบริจาค) (No)	365,728.42	0.00	163,933.87	0.00	529,662.29	0.00
1102010000.000	1102010108.101	ลูกหนี้เงินยืม - เงินบำรุง (No)	268,393.00	0.00	159,220.00	140,963.00	286,650.00	0.00
1102010000.000	1102010108.201	ลูกหนี้เงินยืม - เงินประกันสุขภาพถ้วนหน้า (No)	3,305,950.00	0.00	100,600.00	3,109,720.00	296,830.00	0.00
1102050000.000	1102050101.103	ลูกหนี้ค่าตรวจสุขภาพหน่วยงานภาครัฐ (No)	199,380.00	0.00	1,820.00	174,540.00	26,660.00	0.00
1102050000.000	1102050101.109	ลูกหนี้ - ระบบปฏิบัติการลูกเงิน (No)	417,500.00	0.00	33,000.00	450,500.00	0.00	0.00
1102050000.000	1102050101.201	ลูกหนี้ค่ารักษา UC- OP ใน CUP (No)	0.00	0.00	3,219,751.25	3,219,751.25	0.00	0.00
1102050000.000	1102050101.202	ลูกหนี้ค่ารักษา UC - IP (No)	7,058,626.00	0.00	2,154,889.05	4,407,522.05	4,805,993.00	0.00

งบทดลอง โรงพยาบาลปาย

ณ. วันที่ 30/9/2566

รหัสบัญชีหลัก	เลขที่บัญชี	ชื่อบัญชี	ยอดยกมา		รับจ่ายเดือนนี้		ยอดคงเหลือ	
			เดบิต	เครดิต	เดบิต	เครดิต	เดบิต	เครดิต
1102050000.000	1102050101.203	ลูกหนี้ค่ารักษา UC - OP นอก CUP (ในจังหวัดสังกัด สธ.) (No)	34,250.00	0.00	0.00	0.00	34,250.00	0.00
1102050000.000	1102050101.20301	ลูกหนี้ค่ารักษา UC-OP นอก CUP (ในจังหวัดสังกัด สธ.) - รพ.ศรี สังวาลย์ (No)	342,645.00	0.00	14,788.00	0.00	357,433.00	0.00
1102050000.000	1102050101.20302	ลูกหนี้ค่ารักษา UC-OP นอก CUP (ในจังหวัดสังกัด สธ.) - รพ.แม่ สะเรียง (No)	27,461.00	0.00	1,573.00	0.00	29,034.00	0.00
1102050000.000	1102050101.20304	ลูกหนี้ค่ารักษา UC-OP นอก CUP (ในจังหวัดสังกัด สธ.) - รพ. ขุนยวม (No)	2,331.00	0.00	755.00	1,461.00	1,625.00	0.00
1102050000.000	1102050101.20305	ลูกหนี้ค่ารักษา UC-OP นอก CUP (ในจังหวัดสังกัด สธ.) - รพ.แม่ ลาน้อย (No)	8,384.00	0.00	710.00	0.00	9,094.00	0.00
1102050000.000	1102050101.20306	ลูกหนี้ค่ารักษา UC-OP นอก CUP (ในจังหวัดสังกัด สธ.) - รพ.สบ เมย (No)	981.00	0.00	0.00	0.00	981.00	0.00
1102050000.000	1102050101.20307	ลูกหนี้ค่ารักษา UC-OP นอก CUP (ในจังหวัดสังกัด สธ.) - รพ.ปาง มะผ้า (No)	281,459.50	0.00	5,468.00	0.00	286,927.50	0.00
1102050000.000	1102050101.204	ลูกหนี้ค่ารักษา UC - OP นอก CUP (ต่างจังหวัดสังกัด สธ.) (No)	0.00	0.00	25,031.00	9,731.00	15,300.00	0.00
1102050000.000	1102050101.209	ลูกหนี้ค่ารักษาด้านการสร้างเสริมสุขภาพและป้องกันโรค (P&P) (No)	0.00	0.00	357,284.40	357,284.40	0.00	0.00
1102050000.000	1102050101.216	ลูกหนี้ค่ารักษา UC - OP บริการเฉพาะ (CR) (No)	323,838.14	0.00	230,880.31	554,718.45	0.00	0.00
1102050000.000	1102050101.217	ลูกหนี้ค่ารักษา UC - IP บริการเฉพาะ (CR) (No)	26,420.00	0.00	5,000.00	23,038.00	8,382.00	0.00
1102050000.000	1102050101.301	ลูกหนี้ค่ารักษาประกันสังคม OP - เครือข่าย (No)	81,900.00	0.00	96,620.00	24,870.00	153,650.00	0.00
1102050000.000	1102050101.30101	ลูกหนี้ค่ารักษาประกันสังคม OP - เครือข่าย รพ.ศรีสังวาลย์ (No)	522,395.93	0.00	100,969.75	609,211.94	14,153.74	0.00
1102050000.000	1102050101.30102	ลูกหนี้ค่ารักษาประกันสังคม OP - เครือข่าย รพ.นครพิงค์ (No)	254,508.63	0.00	91,348.50	228,164.89	117,692.24	0.00
1102050000.000	1102050101.30201	ลูกหนี้ค่ารักษาประกันสังคม IP - เครือข่าย รพ.ศรีสังวาล (No)	204,169.01	0.00	56,845.75	250,724.07	10,290.69	0.00
1102050000.000	1102050101.30202	ลูกหนี้ค่ารักษาประกันสังคม IP - เครือข่าย รพ.นครพิงค์ (No)	108,160.75	0.00	34,854.75	68,916.68	74,098.82	0.00
1102050000.000	1102050101.307	ลูกหนี้ค่ารักษาประกันสังคม - กองทุนทดแทน (No)	41,423.25	0.00	99,420.00	41,618.00	99,225.25	0.00
1102050000.000	1102050101.308	ลูกหนี้ค่ารักษาประกันสังคม 72 ชั่วโมงแรก (No)	29,335.50	0.00	29,818.70	0.00	59,154.20	0.00
1102050000.000	1102050101.309	ลูกหนี้ค่ารักษาประกันสังคม - ค่าใช้จ่ายสูง/อุบัติเหตุ/ฉุกเฉิน OP (No)	5,895.75	0.00	5,605.75	0.00	11,501.50	0.00
1102050000.000	1102050101.401	ลูกหนี้ค่ารักษา-เบิกจ่ายตรงกรมบัญชีกลาง OP (No)	2,902,262.38	0.00	885,564.91	1,083,403.00	2,704,424.29	0.00

งบทดลอง โรงพยาบาล پای

ณ. วันที่ 30/9/2566

รหัสบัญชีหลัก	เลขที่บัญชี	ชื่อบัญชี	ยอดยกมา		รับจ่ายเดือนนี้		ยอดคงเหลือ	
			เดบิต	เครดิต	เดบิต	เครดิต	เดบิต	เครดิต
1102050000.000	1102050101.402	ลูกหนี้ค่ารักษา - เบิกจ่ายตรงกรมบัญชีกลาง IP (No)	985,340.25	0.00	232,719.00	350,165.32	867,893.93	0.00
1102050000.000	1102050101.501	ลูกหนี้ค่ารักษา - คนต่างด้าวและแรงงานต่างด้าว OP (No)	0.00	0.00	42,147.00	42,147.00	0.00	0.00
1102050000.000	1102050101.502	ลูกหนี้ค่ารักษา - คนต่างด้าวและแรงงานต่างด้าว IP (No)	0.00	0.00	4,370.00	4,370.00	0.00	0.00
1102050000.000	1102050101.701	ลูกหนี้ค่ารักษา - บุคคลที่มีปัญหาสถานะและสิทธิ OP ใน CUP (No)	0.00	0.00	417,362.00	417,362.00	0.00	0.00
1102050000.000	1102050101.70201	ลูกหนี้ค่ารักษา-บุคคลที่มีปัญหาสถานะและสิทธิ OP นอก CUP - ในจังหวัด (No)	407,897.00	0.00	106,558.00	12,774.00	501,681.00	0.00
1102050000.000	1102050101.703	ลูกหนี้ค่ารักษาบุคคลที่มีปัญหาสถานะและสิทธิ - เบิกจากส่วนกลาง OP (No)	1,500.00	0.00	0.00	0.00	1,500.00	0.00
1102050000.000	1102050101.704	ลูกหนี้ค่ารักษาบุคคลที่มีปัญหาสถานะและสิทธิ - เบิกจากส่วนกลาง IP (No)	2,860,249.92	0.00	407,637.00	1,461,423.95	1,806,462.97	0.00
1102050000.000	1102050102.102	ลูกหนี้ค่าสิ่งส่งตรวจบุคคลภายนอก (No)	315,970.00	0.00	126,545.00	66,500.00	376,015.00	0.00
1102050000.000	1102050102.103	ลูกหนี้ค่าตรวจสุขภาพบุคคล ภายนอก (No)	0.00	0.00	4,050.00	0.00	4,050.00	0.00
1102050000.000	1102050102.106	ลูกหนี้ค่ารักษา - ชำระเงิน OP (No)	634,892.00	0.00	151,839.00	0.00	786,731.00	0.00
1102050000.000	1102050102.10601	ลูกหนี้ค่ารักษา-ชำระเงิน OP - เบิกต้นสังกัด (No)	4,827.00	0.00	0.00	0.00	4,827.00	0.00
1102050000.000	1102050102.10603	ลูกหนี้ค่ารักษา-ชำระเงิน OP - ประกันสังคม (No)	2,586.00	0.00	0.00	0.00	2,586.00	0.00
1102050000.000	1102050102.10606	ลูกหนี้ค่ารักษา-ชำระเงิน OP - ต่างด้าว ไม่ขึ้นทะเบียน-ไม่มีเลขบัตร (No)	30.00	0.00	0.00	0.00	30.00	0.00
1102050000.000	1102050102.107	ลูกหนี้ค่ารักษา - ชำระเงิน IP (No)	1,536,596.00	0.00	333,748.00	0.00	1,870,344.00	0.00
1102050000.000	1102050102.10703	ลูกหนี้ค่ารักษา-ชำระเงิน IP - ประกันสังคม (No)	18,345.00	0.00	0.00	0.00	18,345.00	0.00
1102050000.000	1102050102.10706	ลูกหนี้ค่ารักษา-ชำระเงิน IP - ต่างด้าว ไม่ขึ้นทะเบียน-ไม่มีเลขบัตร (No)	0.00	0.00	0.00	0.00	0.00	0.00
1102050000.000	1102050102.108	ลูกหนี้ค่ารักษา - เบิกต้นสังกัด OP (No)	0.00	0.00	0.00	0.00	0.00	0.00
1102050000.000	1102050102.109	ลูกหนี้ค่ารักษา - เบิกต้นสังกัด IP (No)	0.00	0.00	9,257.00	0.00	9,257.00	0.00
1102050000.000	1102050102.602	ลูกหนี้ค่ารักษา - พรบ.รล OP (No)	51,256.00	0.00	115,613.00	36,025.00	130,844.00	0.00
1102050000.000	1102050102.603	ลูกหนี้ค่ารักษา - พรบ.รล IP (No)	9,279.00	0.00	130,718.00	96,165.00	43,832.00	0.00
1102050000.000	1102050102.801	ลูกหนี้ค่ารักษา - เบิกจ่ายตรง อปท. OP (No)	446,945.15	0.00	94,987.50	40,874.50	501,058.15	0.00

งบทดลอง โรงพยาบาลปาย

ณ. วันที่ 30/9/2566

รหัสบัญชีหลัก	เลขที่บัญชี	ชื่อบัญชี	ยอดยกมา		รับจ่ายเดือนนี้		ยอดคงเหลือ	
			เดบิต	เครดิต	เดบิต	เครดิต	เดบิต	เครดิต
1102050000.000	1102050102.802	ลูกหนี้ค่ารักษา - เบิกจ่ายตรง อปท. IP (No)	308,868.76	0.00	7,980.00	57,196.30	259,652.46	0.00
1102050000.000	1102050107.103	รายได้ค้างรับ - บุคคลภายนอก (No)	0.00	0.00	6,680,241.23	0.00	6,680,241.23	0.00
1102050000.000	1102050107.104	รายได้จากงบประมาณค้างรับ (หน่วยงานย่อย) (Yes)	0.00	0.00	0.00	0.00	0.00	0.00
1102050000.000	1102050107.106	รายได้ค้างรับส่วนต่างค่ารักษาที่ต่ำกว่า IP - Non UC (No)	103,974.92	0.00	36,346.96	0.00	140,321.88	0.00
1102050000.200	1102050123.114	ค่าเผื่อหนี้สงสัยจะสูญ - ลูกหนี้ค่ารักษาชำระเงิน OP (No)	0.00	50,791.36	0.00	12,147.12	0.00	62,938.48
1102050000.200	1102050123.11401	ค่าเผื่อหนี้สงสัยจะสูญ-ลูกหนี้ค่ารักษาชำระเงิน OPD - เบิกต้น สังกัด (No)	0.00	386.16	0.00	0.00	0.00	386.16
1102050000.200	1102050123.11403	ค่าเผื่อหนี้สงสัยจะสูญ-ลูกหนี้ค่ารักษาชำระเงิน OPD - ประกันสังคม (No)	0.00	206.88	0.00	0.00	0.00	206.88
1102050000.200	1102050123.11406	ค่าเผื่อหนี้สงสัยจะสูญ-ลูกหนี้ค่ารักษาชำระเงิน OPD - ต่างตัว ไม่ ขึ้นทะเบียน-ไม่มีเลขบัตร (No)	0.00	2.40	0.00	0.00	0.00	2.40
1102050000.200	1102050123.115	ค่าเผื่อหนี้สงสัยจะสูญ - ลูกหนี้ค่ารักษาชำระเงิน IP (No)	0.00	122,927.68	0.00	26,699.84	0.00	149,627.52
1102050000.200	1102050123.11503	ค่าเผื่อหนี้สงสัยจะสูญ-ลูกหนี้ค่ารักษาชำระเงิน IPD - ประกันสังคม (No)	0.00	1,467.60	0.00	0.00	0.00	1,467.60
1102050000.200	1102050123.11506	ค่าเผื่อหนี้สงสัยจะสูญ-ลูกหนี้ค่ารักษาชำระเงิน IPD - ต่างตัว ไม่ ขึ้นทะเบียน-ไม่มีเลขบัตร (No)	0.00	0.00	0.00	0.00	0.00	0.00
1102050000.200	1102050123.203	ค่าเผื่อหนี้สงสัยจะสูญ - ลูกหนี้ค่ารักษา UC- OP นอก CUP (ใน จังหวัด) (No)	0.00	22,056.98	2,202.96	698.82	0.00	20,552.84
1105000000.100	1105010103.102	ยา (No)	3,307,146.13	0.00	3,277,238.52	3,024,291.74	3,560,092.91	0.00
1105000000.100	1105010103.103	วัสดุเภสัชกรรม (No)	1,548,236.38	0.00	227,854.50	669,023.16	1,107,067.72	0.00
1105000000.100	1105010103.104	วัสดุการแพทย์ทั่วไป (No)	0.00	0.00	0.00	0.00	0.00	0.00
1105000000.100	1105010103.10401	วัสดุการแพทย์ทั่วไป-แก๊สทางการแพทย์ (No)	0.00	0.00	20,745.00	20,745.00	0.00	0.00
1105000000.100	1105010103.105	วัสดุวิทยาศาสตร์และการแพทย์ (No)	634,634.70	0.00	467,236.35	530,293.00	571,578.05	0.00
1105000000.100	1105010103.107	วัสดุทันตกรรม (No)	149,862.71	0.00	75,678.00	48,415.04	177,125.67	0.00
1105000000.100	1105010103.108	วัสดุบริโภคน (No)	0.00	0.00	111,075.00	111,075.00	0.00	0.00
1105000000.100	1105010103.109	วัสดุเครื่องแต่งกาย (No)	0.00	0.00	0.00	0.00	0.00	0.00
1105000000.100	1105010105.105	วัสดุสำนักงาน (No)	284,493.00	0.00	198,387.00	181,094.52	301,785.48	0.00

งบทดลอง โรงพยาบาลปาย

ณ. วันที่ 30/9/2566

รหัสบัญชีหลัก	เลขที่บัญชี	ชื่อบัญชี	ยอดยกมา		รับจ่ายเดือนนี้		ยอดคงเหลือ	
			เดบิต	เครดิต	เดบิต	เครดิต	เดบิต	เครดิต
1105000000.100	1105010105.106	วัสดุยานพาหนะและขนส่ง (No)	16,500.00	0.00	49,500.00	66,000.00	0.00	0.00
1105000000.100	1105010105.107	วัสดุเชื้อเพลิงและหล่อลื่น (No)	0.00	0.00	90,153.20	90,153.20	0.00	0.00
1105000000.100	1105010105.108	วัสดุไฟฟ้าและวิทยุ (No)	16,870.00	0.00	44,179.61	53,662.15	7,387.46	0.00
1105000000.100	1105010105.109	วัสดุโฆษณาและเผยแพร่ (No)	0.00	0.00	0.00	0.00	0.00	0.00
1105000000.100	1105010105.110	วัสดุคอมพิวเตอร์ (No)	280,870.00	0.00	167,250.00	327,980.00	120,140.00	0.00
1105000000.100	1105010105.111	วัสดุงานบ้านงานครัว (No)	436,788.69	0.00	294,933.75	424,859.50	306,862.94	0.00
1105000000.100	1105010105.11101	วัสดุงานบ้านงานครัว-แก๊สหุงต้ม (No)	0.00	0.00	6,800.00	6,800.00	0.00	0.00
1105000000.100	1105010105.114	วัสดุก่อสร้าง (No)	0.00	0.00	18,559.00	18,559.00	0.00	0.00
1105000000.100	1105010105.115	วัสดุอื่น (No)	0.00	0.00	1,250.00	1,250.00	0.00	0.00
1106000000.100	1106010103.201	เงินกองทุน UC จ่ายล่วงหน้า (No)	0.00	0.00	0.00	0.00	0.00	0.00
1205010000.000	1205010101.101	อาคารเพื่อการพักอาศัย (Yes)	11,344,999.00	0.00	0.00	0.00	11,344,999.00	0.00
1205010000.000	1205010103.101	ค่าเสื่อมราคาสะสม - อาคารเพื่อการพักอาศัย (Yes)	0.00	2,554,849.74	0.00	37,816.66	0.00	2,592,666.40
1205030000.000	1205030101.101	อาคารเพื่อประโยชน์อื่น (Yes)	51,000,000.00	0.00	0.00	0.00	51,000,000.00	0.00
1205030000.000	1205030103.101	ค่าเสื่อมราคาสะสม-อาคารเพื่อประโยชน์อื่น (Yes)	0.00	7,650,000.00	0.00	170,000.00	0.00	7,820,000.00
1205050000.000	1205050101.101	อาคารเพื่อการพักอาศัย-Interface (No)	28,035,519.53	0.00	0.00	0.00	28,035,519.53	0.00
1205050000.000	1205050101.103	อาคารเพื่อประโยชน์ อื่น-Interface (No)	35,992,142.48	0.00	0.00	0.00	35,992,142.48	0.00
1205050000.000	1205050101.104	สิ่งปลูกสร้าง-Interface (No)	7,720,230.00	0.00	0.00	0.00	7,720,230.00	0.00
1205050000.000	1205050101.105	ระบบประปา-Interface (No)	3,131,910.00	0.00	0.00	0.00	3,131,910.00	0.00
1205050000.000	1205050101.106	ระบบบำบัดน้ำเสีย-Interface (No)	450,000.00	0.00	0.00	0.00	450,000.00	0.00
1205050000.000	1205050101.107	ระบบไฟฟ้า-Interface (No)	1,284,000.00	0.00	0.00	0.00	1,284,000.00	0.00
1205050000.000	1205050101.109	ระบบถนนภายใน-Interface (No)	2,089,200.19	0.00	0.00	0.00	2,089,200.19	0.00
1205050000.000	1205050102.101	ค่าเสื่อมราคาสะสมอาคารเพื่อการพักอาศัย - Interface (No)	0.00	18,447,547.19	0.00	65,640.07	0.00	18,513,187.26
1205050000.000	1205050102.103	ค่าเสื่อมราคาสะสมอาคารเพื่อประโยชน์ อื่น - Interface (No)	0.00	32,978,525.06	0.00	17,735.86	0.00	32,996,260.92
1205050000.000	1205050102.104	ค่าเสื่อมราคาสะสมสิ่งปลูกสร้าง -Interface (No)	0.00	4,688,669.60	0.00	32,014.72	0.00	4,720,684.32
1205050000.000	1205050102.105	ค่าเสื่อมราคาสะสมระบบประปา -Interface (No)	0.00	2,992,406.84	0.00	1,033.33	0.00	2,993,440.17
1205050000.000	1205050102.106	ค่าเสื่อมราคาสะสมระบบบำบัดน้ำเสีย - Interface (No)	0.00	449,999.00	0.00	0.00	0.00	449,999.00
1205050000.000	1205050102.107	ค่าเสื่อมราคาสะสมระบบไฟฟ้า -Interface (No)	0.00	856,533.02	0.00	7,133.33	0.00	863,666.35

งบทดลอง โรงพยาบาล پای

ณ. วันที่ 30/9/2566

รหัสบัญชีหลัก	เลขที่บัญชี	ชื่อบัญชี	ยอดยกมา		รับจ่ายเดือนนี้		ยอดคงเหลือ	
			เดบิต	เครดิต	เดบิต	เครดิต	เดบิต	เครดิต
1205050000.000	1205050102.109	ค่าเสื่อมราคาสะพานระบบถนนภายใน-Interface (No)	0.00	977,031.89	0.00	7,796.67	0.00	984,828.56
1206020000.000	1206020101.101	ครุภัณฑ์ยานพาหนะและขนส่ง (Yes)	1,998,000.00	0.00	0.00	0.00	1,998,000.00	0.00
1206020000.000	1206020103.101	ค่าเสื่อมราคาสะพาน -ครุภัณฑ์ยานพาหนะและขนส่ง (Yes)	0.00	1,997,999.00	0.00	0.00	0.00	1,997,999.00
1206030000.000	1206030101.101	ครุภัณฑ์ไฟฟ้าและวิทยุ (Yes)	3,533,000.00	0.00	0.00	0.00	3,533,000.00	0.00
1206030000.000	1206030103.101	ค่าเสื่อมราคาสะพาน-ครุภัณฑ์ไฟฟ้าและวิทยุ (Yes)	0.00	1,703,200.34	0.00	19,137.08	0.00	1,722,337.42
1206090000.000	1206090101.101	ครุภัณฑ์วิทยาศาสตร์และการแพทย์ (Yes)	3,750,000.00	0.00	0.00	0.00	3,750,000.00	0.00
1206090000.000	1206090103.101	ค่าเสื่อมราคาสะพาน -ครุภัณฑ์วิทยาศาสตร์และการแพทย์ (Yes)	0.00	2,131,797.98	0.00	33,783.33	0.00	2,165,581.31
1206170000.000	1206170101.101	ครุภัณฑ์สำนักงาน-Interface (No)	7,109,050.20	0.00	0.00	0.00	7,109,050.20	0.00
1206170000.000	1206170101.102	ครุภัณฑ์ยานพาหนะและขนส่ง-Interface (No)	16,113,000.00	0.00	0.00	0.00	16,113,000.00	0.00
1206170000.000	1206170101.103	ครุภัณฑ์ไฟฟ้าและวิทยุ-Interface (No)	2,794,174.00	0.00	0.00	0.00	2,794,174.00	0.00
1206170000.000	1206170101.104	ครุภัณฑ์โฆษณาและเผยแพร่-Interface (No)	1,486,750.50	0.00	0.00	0.00	1,486,750.50	0.00
1206170000.000	1206170101.105	ครุภัณฑ์การเกษตร-Interface (No)	409,183.48	0.00	16,900.00	0.00	426,083.48	0.00
1206170000.000	1206170101.107	ครุภัณฑ์วิทยาศาสตร์และการแพทย์-Interface (No)	51,057,376.76	0.00	51,200.00	0.00	51,108,576.76	0.00
1206170000.000	1206170101.108	ครุภัณฑ์คอมพิวเตอร์-Interface (No)	9,655,565.44	0.00	0.00	0.00	9,655,565.44	0.00
1206170000.000	1206170101.109	ครุภัณฑ์งานบ้านงานครัว-Interface (No)	3,675,376.30	0.00	0.00	0.00	3,675,376.30	0.00
1206170000.000	1206170101.110	ครุภัณฑ์อื่น-Interface (No)	595,731.95	0.00	0.00	0.00	595,731.95	0.00
1206170000.000	1206170101.11003	ครุภัณฑ์อื่น-Interface - ครุภัณฑ์โรงงานและเครื่องจักรกล (No)	8,300.00	0.00	0.00	0.00	8,300.00	0.00
1206170000.000	1206170102.101	ค่าเสื่อมราคาสะพานครุภัณฑ์สำนักงาน-Interface (No)	0.00	5,285,465.82	0.00	60,310.74	0.00	5,345,776.56
1206170000.000	1206170102.102	ค่าเสื่อมราคาสะพานครุภัณฑ์ยานพาหนะและขนส่ง-Interface (No)	0.00	13,716,756.90	0.00	73,966.67	0.00	13,790,723.57
1206170000.000	1206170102.103	ค่าเสื่อมราคาสะพานครุภัณฑ์ไฟฟ้าและวิทยุ-Interface (No)	0.00	2,396,665.60	0.00	14,334.50	0.00	2,411,000.10
1206170000.000	1206170102.104	ค่าเสื่อมราคาสะพานครุภัณฑ์โฆษณาและเผยแพร่-Interface (No)	0.00	744,460.12	0.00	16,262.27	0.00	760,722.39
1206170000.000	1206170102.105	ค่าเสื่อมราคาสะพานครุภัณฑ์การเกษตร-Interface (No)	0.00	383,863.21	0.00	1,254.34	0.00	385,117.55
1206170000.000	1206170102.107	ค่าเสื่อมราคาสะพานครุภัณฑ์วิทยาศาสตร์และการแพทย์-Interface (No)	0.00	41,050,504.15	0.00	324,011.38	0.00	41,374,515.53
1206170000.000	1206170102.108	ค่าเสื่อมราคาสะพานครุภัณฑ์คอมพิวเตอร์-Interface (No)	0.00	9,262,079.45	0.00	32,704.14	0.00	9,294,783.59
1206170000.000	1206170102.109	ค่าเสื่อมราคาสะพานครุภัณฑ์งานบ้านงานครัว-Interface (No)	0.00	2,593,321.47	0.00	34,526.82	0.00	2,627,848.29
1206170000.000	1206170102.110	ค่าเสื่อมราคาสะพานครุภัณฑ์อื่น-Interface (No)	0.00	274,068.79	0.00	5,857.31	0.00	279,926.10

งบทดลอง โรงพยาบาลปาย

ณ. วันที่ 30/9/2566

รหัสบัญชีหลัก	เลขที่บัญชี	ชื่อบัญชี	ยอดยกมา		รับจ่ายเดือนนี้		ยอดคงเหลือ	
			เดบิต	เครดิต	เดบิต	เครดิต	เดบิต	เครดิต
1206170000.000	1206170102.11003	ค่าเสื่อมราคาสะสมครุภัณฑ์อื่น-Interface - ครุภัณฑ์โรงงานและ เครื่องจักรกล (No)	0.00	8,298.92	0.00	0.00	0.00	8,298.92
1209030000.000	1209030101.101	โปรแกรมคอมพิวเตอร์ -Interface (No)	2,040,000.00	0.00	0.00	0.00	2,040,000.00	0.00
1209030000.000	1209030102.101	ค่าตัดจำหน่ายสะสมโปรแกรมคอมพิวเตอร์ - Interface (No)	0.00	2,039,997.00	0.00	0.00	0.00	2,039,997.00
2101020000.200	2101020199.134	เจ้าหน้าที่-ยา (No)	0.00	10,568,471.95	21,697.10	2,831,700.60	0.00	13,378,475.45
2101020000.200	2101020199.13501	เจ้าหน้าที่-วัสดุการแพทย์ทั่วไป - วัสดุการแพทย์ (No)	0.00	0.00	0.00	0.00	0.00	0.00
2101020000.200	2101020199.13502	เจ้าหน้าที่-วัสดุการแพทย์ทั่วไป - แก๊สทางการแพทย์ (No)	0.00	57,302.56	57,302.56	20,745.00	0.00	20,745.00
2101020000.200	2101020199.136	เจ้าหน้าที่ - วัสดุวิทยาศาสตร์และการแพทย์ (No)	0.00	3,961,148.10	553,461.90	467,236.35	0.00	3,874,922.55
2101020000.200	2101020199.137	เจ้าหน้าที่ -วัสดุอื่น (No)	0.00	0.00	0.00	1,250.00	0.00	1,250.00
2101020000.200	2101020199.13701	เจ้าหน้าที่-วัสดุอื่น - วัสดุสำนักงาน (No)	0.00	305,326.00	211,411.00	198,387.00	0.00	292,302.00
2101020000.200	2101020199.13702	เจ้าหน้าที่-วัสดุอื่น - วัสดุยานพาหนะและขนส่ง (No)	0.00	0.00	0.00	49,500.00	0.00	49,500.00
2101020000.200	2101020199.13704	เจ้าหน้าที่-วัสดุอื่น - วัสดุไฟฟ้าและวิทยุ (No)	0.00	19,700.00	19,700.00	44,159.61	0.00	44,159.61
2101020000.200	2101020199.13706	เจ้าหน้าที่-วัสดุอื่น - วัสดุคอมพิวเตอร์ (No)	0.00	305,340.00	111,100.00	167,250.00	0.00	361,490.00
2101020000.200	2101020199.13707	เจ้าหน้าที่-วัสดุอื่น - วัสดุงานบ้านงานครัว (No)	0.00	241,736.65	205,926.65	294,933.75	0.00	330,743.75
2101020000.200	2101020199.13708	เจ้าหน้าที่-วัสดุอื่น - วัสดุบริโภค (No)	0.00	110,220.00	110,220.00	110,000.00	0.00	110,000.00
2101020000.200	2101020199.13709	เจ้าหน้าที่-วัสดุอื่น - วัสดุเครื่องแต่งกาย (No)	0.00	0.00	0.00	0.00	0.00	0.00
2101020000.200	2101020199.13710	เจ้าหน้าที่-วัสดุอื่น - วัสดุก่อสร้าง (No)	0.00	106,494.00	106,494.00	18,559.00	0.00	18,559.00
2101020000.200	2101020199.13712	เจ้าหน้าที่-วัสดุอื่น - วัสดุแก๊สหุงต้ม (No)	0.00	0.00	0.00	6,800.00	0.00	6,800.00
2101020000.200	2101020199.13802	เจ้าหน้าที่อื่น - ค่าจ้างเหมากำจัดขยะค้างจ่าย (No)	0.00	0.00	0.00	57,937.00	0.00	57,937.00
2101020000.200	2101020199.13803	เจ้าหน้าที่อื่น - ค่าจ้างเหมาทำความสะอาดค้างจ่าย (No)	0.00	0.00	0.00	126,260.00	0.00	126,260.00
2101020000.200	2101020199.13806	เจ้าหน้าที่อื่น - ค่าจ้างเหมาบริการอื่นค้างจ่าย (No)	0.00	669,599.50	716,129.31	802,808.66	0.00	756,278.85
2101020000.200	2101020199.13808	เจ้าหน้าที่อื่น - ค่าซ่อมแซมครุภัณฑ์สำนักงาน (No)	0.00	0.00	0.00	71,880.00	0.00	71,880.00
2101020000.200	2101020199.13809	เจ้าหน้าที่อื่น - ค่าซ่อมแซมครุภัณฑ์ยานพาหนะและขนส่ง (No)	0.00	61,700.00	61,700.00	198,803.81	0.00	198,803.81
2101020000.200	2101020199.13810	เจ้าหน้าที่อื่น - ค่าซ่อมแซมครุภัณฑ์ไฟฟ้าและวิทยุ (No)	0.00	17,245.00	0.00	139,528.00	0.00	156,773.00
2101020000.200	2101020199.13812	เจ้าหน้าที่อื่น - ค่าซ่อมแซมครุภัณฑ์วิทยาศาสตร์การแพทย์ (No)	0.00	0.00	0.00	49,500.00	0.00	49,500.00
2101020000.200	2101020199.13813	เจ้าหน้าที่อื่น - ค่าซ่อมแซมครุภัณฑ์คอมพิวเตอร์ (No)	0.00	0.00	0.00	0.00	0.00	0.00
2101020000.200	2101020199.13815	เจ้าหน้าที่อื่น - ค่าซ่อมแซมครุภัณฑ์งานบ้านงานครัว (No)	0.00	0.00	0.00	0.00	0.00	0.00

งบทดลอง โรงพยาบาล پای

ณ. วันที่ 30/9/2566

รหัสบัญชีหลัก	เลขที่บัญชี	ชื่อบัญชี	ยอดยกมา		รับจ่ายเดือนนี้		ยอดคงเหลือ	
			เดบิต	เครดิต	เดบิต	เครดิต	เดบิต	เครดิต
2101020000.200	2101020199.13816	เจ้าหน้าที่อื่น - วัสดุเชื้อเพลิงและหล่อลื่น (No)	0.00	0.00	0.00	90,153.20	0.00	90,153.20
2101020000.200	2101020199.13819	เจ้าหน้าที่อื่น - ค่าจ้างเหมาขนขยะ อบต./เทศบาล (No)	0.00	0.00	0.00	0.00	0.00	0.00
2101020000.200	2101020199.13821	เจ้าหน้าที่อื่น - ค่าจ้างเหมาขนออกซิเจน (No)	0.00	0.00	0.00	0.00	0.00	0.00
2101020000.200	2101020199.13823	เจ้าหน้าที่อื่น - ค่าจ้างเหมาทำฟันทันปloom (No)	0.00	29,610.00	0.00	29,040.00	0.00	58,650.00
2101020000.200	2101020199.13825	เจ้าหน้าที่อื่น - ค่าจ้างเหมาแปลงสัญญาเอกเซอร์ย (No)	0.00	0.00	0.00	43,980.00	0.00	43,980.00
2101020000.200	2101020199.13901	เจ้าหน้าที่-ครุภัณฑ์ - สำนักงาน (No)	0.00	0.00	0.00	0.00	0.00	0.00
2101020000.200	2101020199.13902	เจ้าหน้าที่-ครุภัณฑ์ - ยานพาหนะและขนส่ง (No)	0.00	0.00	0.00	0.00	0.00	0.00
2101020000.200	2101020199.13903	เจ้าหน้าที่-ครุภัณฑ์ - ไฟฟ้าและวิทยุ (No)	0.00	0.00	0.00	0.00	0.00	0.00
2101020000.200	2101020199.13904	เจ้าหน้าที่-ครุภัณฑ์ - โฆษณาและเผยแพร่ (No)	0.00	0.00	0.00	0.00	0.00	0.00
2101020000.200	2101020199.13905	เจ้าหน้าที่-ครุภัณฑ์ - การเกษตร (No)	0.00	0.00	0.00	16,900.00	0.00	16,900.00
2101020000.200	2101020199.13907	เจ้าหน้าที่-ครุภัณฑ์ - วิทยาศาสตร์และการแพทย์ (No)	0.00	0.00	0.00	51,200.00	0.00	51,200.00
2101020000.200	2101020199.13908	เจ้าหน้าที่-ครุภัณฑ์ - คอมพิวเตอร์ (No)	0.00	0.00	0.00	0.00	0.00	0.00
2101020000.200	2101020199.13913	เจ้าหน้าที่-ครุภัณฑ์ - มูลค่าต่ำกว่าเกณฑ์ (No)	0.00	21,400.00	21,400.00	53,200.00	0.00	53,200.00
2101020000.200	2101020199.143	เจ้าหน้าที่-วัสดุเภสัชกรรม (No)	0.00	1,847,506.90	165,498.00	227,854.50	0.00	1,909,863.40
2101020000.200	2101020199.144	เจ้าหน้าที่-วัสดุทันตกรรม (No)	0.00	248,285.00	12,740.00	75,678.00	0.00	311,223.00
2101020000.200	2101020199.147	เจ้าหน้าที่-ค่าจ้างเหมาตรวจห้องปฏิบัติการ (LAB) (No)	0.00	1,494,001.00	0.00	174,860.00	0.00	1,668,861.00
2101020000.200	2101020199.148	เจ้าหน้าที่-ค่าตรวจเอกเซอร์ย (X-Ray) (No)	0.00	444,300.00	257,000.00	260,350.00	0.00	447,650.00
2101020000.200	2101020199.151	เจ้าหน้าที่- เงินบริจาค (No)	0.00	0.00	0.00	0.00	0.00	0.00
2101020000.200	2101020199.201	เจ้าหน้าที่- งบลงทุน UC (No)	0.00	0.00	0.00	0.00	0.00	0.00
2101020000.200	2101020199.20201	เจ้าหน้าที่การรักษา OP-UC นอก CUP (ในจังหวัดสังกัด สธ.) - รพ.ศรีสังวาลย์ (No)	0.00	0.00	0.00	0.00	0.00	0.00
2101020000.200	2101020199.20202	เจ้าหน้าที่การรักษา OP-UC นอก CUP (ในจังหวัดสังกัด สธ.) - รพ.แม่สะเรียง (No)	0.00	11,062.75	11,062.75	0.00	0.00	0.00
2101020000.200	2101020199.20204	เจ้าหน้าที่การรักษา OP-UC นอก CUP (ในจังหวัดสังกัด สธ.) - รพ.ขุนยวม (No)	0.00	6,920.00	6,920.00	0.00	0.00	0.00
2101020000.200	2101020199.20205	เจ้าหน้าที่การรักษา OP-UC นอก CUP (ในจังหวัดสังกัด สธ.) - รพ.แม่ลาน้อย (No)	0.00	11,449.00	11,449.00	0.00	0.00	0.00

งบทดลอง โรงพยาบาลปาย

ณ. วันที่ 30/9/2566

รหัสบัญชีหลัก	เลขที่บัญชี	ชื่อบัญชี	ยอดยกมา		รับจ่ายเดือนนี้		ยอดคงเหลือ	
			เดบิต	เครดิต	เดบิต	เครดิต	เดบิต	เครดิต
2101020000.200	2101020199.20206	เจ้าหน้าที่รักษา OP-UC นอก CUP (ในจังหวัดสังกัด สธ.) - รพ.สบเมย (No)	0.00	456.00	456.00	0.00	0.00	0.00
2101020000.200	2101020199.20207	เจ้าหน้าที่รักษา OP-UC นอก CUP (ในจังหวัดสังกัด สธ.) - รพ.ปางมะผ้า (No)	0.00	72,951.00	72,951.00	0.00	0.00	0.00
2101020000.200	2101020199.203	เจ้าหน้าที่รักษา OP-UC นอก CUP (ต่างจังหวัดสังกัด สธ.) (No)	0.00	0.00	0.00	0.00	0.00	0.00
2101020000.200	2101020199.501	เจ้าหน้าที่รักษา -แรงงานต่างด้าว ในสังกัด สธ. (No)	0.00	0.00	0.00	0.00	0.00	0.00
2101020000.200	2101020199.502	เจ้าหน้าที่รักษา -แรงงานต่างด้าวนอกสังกัด สธ. (No)	0.00	135.00	135.00	0.00	0.00	0.00
2101020000.200	2101020199.70101	เจ้าหน้าที่รักษา-บุคคลที่มีปัญหาสถานะและสิทธินอก CUP - ในจังหวัด (No)	0.00	145,471.48	145,471.48	0.00	0.00	0.00
2101020000.200	2101020199.70102	เจ้าหน้าที่รักษา-บุคคลที่มีปัญหาสถานะและสิทธินอก CUP - ต่างจังหวัด (No)	0.00	2,700.75	2,700.75	26,453.25	0.00	26,453.25
2102040000.000	2102040110.106	ค่าตอบแทนเงินเพิ่มพิเศษไม่ทำเวชปฏิบัติฯ(บริการ) ค้างจ่าย (No)	0.00	155,000.00	155,000.00	155,000.00	0.00	155,000.00
2102040000.000	2102040110.107	ค่าตอบแทนในการปฏิบัติงานของเจ้าหน้าที่ (บริการ) ค้างจ่าย (No)	0.00	1,108,954.75	1,108,954.75	1,123,665.00	0.00	1,123,665.00
2102040000.000	2102040110.108	ค่าตอบแทนในการปฏิบัติงานของเจ้าหน้าที่ (สนับสนุน) ค้างจ่าย (No)	0.00	24,530.00	24,530.00	38,750.00	0.00	38,750.00
2102040000.000	2102040110.111	ค่าตอบแทนการปฏิบัติงานในลักษณะเบี่ยงเบนจ่ายค้างจ่าย (No)	0.00	5,112,700.00	3,977,100.00	1,147,400.00	0.00	2,283,000.00
2102040000.000	2102040110.111	ค่าตอบแทนการปฏิบัติงานในลักษณะเบี่ยงเบนจ่ายค้างจ่าย (Yes)	0.00	0.00	1,110,000.00	1,110,000.00	0.00	0.00
2102040000.000	2102040110.11301	ค่าสาธารณูปโภคค้างจ่าย - ค่าไฟฟ้า (No)	0.00	389,525.85	389,525.85	343,665.99	0.00	343,665.99
2102040000.000	2102040110.11302	ค่าสาธารณูปโภคค้างจ่าย - ค่าน้ำประปาและน้ำบาดาล (No)	0.00	12,064.25	12,064.25	12,785.70	0.00	12,785.70
2102040000.000	2102040110.11303	ค่าสาธารณูปโภคค้างจ่าย - ค่าโทรศัพท์ (No)	0.00	7,099.60	7,099.00	9,052.19	0.00	9,052.79
2102040000.000	2102040110.11304	ค่าสาธารณูปโภคค้างจ่าย - ค่าไปรษณีย์และโทรเลข (No)	0.00	4,419.00	4,419.00	4,869.00	0.00	4,869.00
2102040000.000	2102040110.11305	ค่าสาธารณูปโภคค้างจ่าย - ค่าบริการสื่อสารและโทรคมนาคม (No)	0.00	8,000.00	8,000.00	8,000.00	0.00	8,000.00
2102040000.000	2102040199.101	ค่าใช้จ่ายค้างจ่ายอื่น-บุคคลภายนอก (No)	0.00	0.00	0.00	503,538.00	0.00	503,538.00

งบทดลอง โรงพยาบาลปาย

ณ. วันที่ 30/9/2566

รหัสบัญชีหลัก	เลขที่บัญชี	ชื่อบัญชี	ยอดยกมา		รับจ่ายเดือนนี้		ยอดคงเหลือ	
			เดบิต	เครดิต	เดบิต	เครดิต	เดบิต	เครดิต
2102040000.000	2102040199.105	ใบสำคัญค้ำจ่าย (Yes)	0.00	126,125.00	126,125.00	0.00	0.00	0.00
2103000000.100	2103010103.502	รายได้ค่าบริการแรงงานต่างด้าวรับล่วงหน้า (No)	0.00	96,664.90	46,517.00	0.00	0.00	50,147.90
2111020000.100	2111020199.103	เงินรับฝากรายได้แผ่นดินอื่น-หน่วยงานย่อย (No)	0.00	0.00	0.00	0.00	0.00	0.00
2111020000.100	2111020199.103	เงินรับฝากรายได้แผ่นดินอื่น-หน่วยงานย่อย (Yes)	0.00	0.00	5,812.00	5,812.00	0.00	0.00
2111020000.100	2111020199.106	เงินมัดจำค่าบริการพยาบาล (No)	0.00	21,000.00	189,000.00	178,000.00	0.00	10,000.00
2111020000.100	2111020199.107	ภาษีเงินได้หัก ณ ที่จ่ายรอนำส่ง (No)	0.00	0.00	71,434.04	71,434.04	0.00	0.00
2111020000.100	2111020199.108	เงินรับฝากหักจากเงินเดือน (Yes)	0.00	0.00	10,010.71	10,010.71	0.00	0.00
2111020000.100	2111020199.109	เงินสมทบประกันสังคมส่วนของลูกจ้าง (เงินงบประมาณ) (Yes)	0.00	0.00	6,748.00	6,748.00	0.00	0.00
2111020000.100	2111020199.110	เงินสมทบประกันสังคมส่วนของลูกจ้าง(เงินนอกงบประมาณ) (No)	0.00	0.00	46,315.00	46,315.00	0.00	0.00
2111020000.100	2111020199.201	เงินรับฝากกองทุน UC (No)	0.00	0.00	0.00	0.00	0.00	0.00
2111020000.100	2111020199.202	เงินรับฝากกองทุน UC (งบลงทุน) (No)	0.00	0.00	0.00	0.00	0.00	0.00
2111020000.100	2111020199.204	เงินรับฝากกองทุน UC วัสดุ (No)	0.00	0.00	525,211.09	525,211.09	0.00	0.00
2111020000.100	2111020199.205	เงินรับฝากกองทุน UC -Fixed Cost (No)	0.00	0.00	0.00	0.00	0.00	0.00
2112000000.100	2112010199.102	เงินประกันอื่น - เงินมัดจำประกันสัญญา (Yes)	0.00	115,126.00	0.00	22,500.00	0.00	137,626.00
3102000000.100	3102010101.101	รายได้สูง(ต่ำกว่า) ค่าใช้จ่ายสะสม (เงินงบประมาณ) (Yes)	0.00	56,975,876.26	0.00	0.00	0.00	56,975,876.26
3102000000.100	3102010101.102	รายได้สูง(ต่ำกว่า) ค่าใช้จ่ายสะสม (เงินนอกงบประมาณ) (No)	0.00	9,006,750.85	0.00	0.00	0.00	9,006,750.85
3102000000.100	3102010102.101	ผลสะสมจากการแก้ไขข้อผิดพลาด (Yes)	0.00	28,716.80	0.00	0.00	0.00	28,716.80
3102000000.100	3102010102.101	ผลสะสมจากการแก้ไขข้อผิดพลาด (No)	1,926.69	0.00	0.00	0.00	1,926.69	0.00
3102000000.100	3102010102.102	ผลสะสมจากการแก้ไขข้อผิดพลาด - รายได้ (No)	0.00	701,165.85	1,482,796.95	0.00	781,631.10	0.00
3102000000.100	3102010102.102	ผลสะสมจากการแก้ไขข้อผิดพลาด - รายได้ (Yes)	0.00	284,695.56	0.00	0.00	0.00	284,695.56
3102000000.100	3102010102.103	ผลสะสมจากการแก้ไขข้อผิดพลาด - ค่าใช้จ่าย (No)	1,942,892.58	0.00	0.00	0.00	1,942,892.58	0.00
3102000000.100	3102010102.103	ผลสะสมจากการแก้ไขข้อผิดพลาด - ค่าใช้จ่าย (Yes)	0.00	395,045.00	746,115.56	0.00	351,070.56	0.00
3102000000.100	3102010102.201	กำไร/ขาดทุนสะสมจากข้อผิดพลาดเงินกองทุนUC ปีก่อน	0.00	11,946,430.61	0.00	0.00	0.00	11,946,430.61
		(No)						
3105000000.100	3105010101.101	ทุนของหน่วยงาน (No)	0.00	31,420,866.68	0.00	0.00	0.00	31,420,866.68
4301010000.100	4301010102.101	รายได้จากการจำหน่ายยาสมุนไพร -บุคคลภายนอก (No)	0.00	0.00	0.00	0.00	0.00	0.00

งบทดลอง โรงพยาบาลปาย

ณ. วันที่ 30/9/2566

รหัสบัญชีหลัก	เลขที่บัญชี	ชื่อบัญชี	ยอดยกมา		รับจ่ายเดือนนี้		ยอดคงเหลือ	
			เดบิต	เครดิต	เดบิต	เครดิต	เดบิต	เครดิต
4301020000.200	4301020102.101	รายได้ค่าสิ่งส่งตรวจ - บุคคลภายนอก (No)	0.00	323,940.00	47,205.00	121,315.00	0.00	398,050.00
4301020000.200	4301020102.102	รายได้ค่าตรวจสุขภาพ - บุคคลภายนอก (No)	0.00	224,557.00	0.00	9,130.00	0.00	233,687.00
4301020000.200	4301020102.104	รายได้ค่าตรวจสุขภาพ-หน่วยงานภาครัฐ (No)	0.00	420,530.00	119,740.00	7,050.00	0.00	307,840.00
4301020000.200	4301020102.105	รายได้จากระบบปฏิบัติ การฉุกเฉิน (EMS) (No)	0.00	357,500.00	224,495.00	33,000.00	0.00	166,005.00
4301020000.200	4301020102.106	รายได้สนับสนุนยาและอื่น ๆ (No)	0.00	500.00	0.00	0.00	0.00	500.00
4301020000.300	4301020104.104	รายได้ค่าบริการเบิกต้นสังกัด OP (No)	0.00	5,680.00	0.00	0.00	0.00	5,680.00
4301020000.300	4301020104.105	รายได้ค่าบริการเบิกต้นสังกัด IP (No)	0.00	53,680.25	0.00	9,257.00	0.00	62,937.25
4301020000.300	4301020104.106	รายได้ค่าบริการข้าราชการ OP (No)	0.00	6,274,415.76	514,049.00	1,236,008.00	0.00	6,996,374.76
4301020000.300	4301020104.10601	รายได้ค่าบริการข้าราชการ OP - เบิกต้นสังกัด (No)	0.00	236,602.00	0.00	21,705.00	0.00	258,307.00
4301020000.300	4301020104.10603	รายได้ค่าบริการข้าราชการ OP - ประกันสังคม (No)	0.00	2,626.00	0.00	0.00	0.00	2,626.00
4301020000.300	4301020104.10606	รายได้ค่าบริการข้าราชการ OP - ต่างด้าว ไม่ขึ้นทะเบียน-ไม่มีเลขบัตร (No)	0.00	211,281.00	0.00	7,166.00	0.00	218,447.00
4301020000.300	4301020104.10610	รายได้ค่าบริการข้าราชการ OP - ต่างด้าว บัตรประกันสุขภาพ รพ. (No)	0.00	18,927.00	0.00	1,050.00	0.00	19,977.00
4301020000.300	4301020104.107	รายได้ค่าบริการข้าราชการ IP (No)	0.00	2,997,054.00	0.00	444,223.00	0.00	3,441,277.00
4301020000.300	4301020104.10703	รายได้ค่าบริการข้าราชการ IP - ประกันสังคม (No)	0.00	18,345.00	0.00	0.00	0.00	18,345.00
4301020000.300	4301020104.10705	รายได้ค่าบริการข้าราชการ IP - ต่างด้าว ไม่ขึ้นทะเบียน-มีเลขบัตร (No)	0.00	480.00	0.00	0.00	0.00	480.00
4301020000.300	4301020104.10706	รายได้ค่าบริการข้าราชการ IP - ต่างด้าว ไม่ขึ้นทะเบียน-ไม่มีเลขบัตร (No)	0.00	232,229.00	0.00	1,400.00	0.00	233,629.00
4301020000.300	4301020104.10710	รายได้ค่าบริการข้าราชการ IP - ต่างด้าว บัตรประกันสุขภาพ รพ. (No)	0.00	150.00	0.00	0.00	0.00	150.00
4301020000.300	4301020104.401	รายได้ค่าบริการเบิกจ่ายตรงกรมบัญชีกลาง OP (No)	0.00	9,894,188.91	0.00	885,564.91	0.00	10,779,753.82
4301020000.300	4301020104.402	รายได้ค่าบริการเบิกจ่ายตรงกรมบัญชีกลาง IP (No)	0.00	3,556,686.65	0.00	232,719.00	0.00	3,789,405.65
4301020000.300	4301020104.405	ส่วนต่างค่าบริการที่สูงกว่าข้อตกลงในการจ่ายตาม DRG -เบิกจ่ายตรงกรมบัญชีกลาง (No)	2,726,730.26	0.00	727,169.72	0.00	3,453,899.98	0.00

งบทดลอง โรงพยาบาลปาย

ณ. วันที่ 30/9/2566

รหัสบัญชีหลัก	เลขที่บัญชี	ชื่อบัญชี	ยอดยกมา		รับจ่ายเดือนนี้		ยอดคงเหลือ	
			เดบิต	เครดิต	เดบิต	เครดิต	เดบิต	เครดิต
4301020000.300	4301020104.406	ส่วนต่างค่ารักษาที่ต่ำกว่าข้อตกลงในการจ่ายตาม DRG -เบิกจ่าย ตรงกรมบัญชีกลาง (No)	0.00	310,377.81	0.00	34,124.65	0.00	344,502.46
4301020000.300	4301020104.602	รายได้ค่ารักษา พรบ.รด OP (No)	0.00	389,910.00	0.00	115,613.00	0.00	505,523.00
4301020000.300	4301020104.603	รายได้ค่ารักษา พรบ.รด IP (No)	0.00	515,138.00	0.00	130,718.00	0.00	645,856.00
4301020000.300	4301020104.801	รายได้ค่ารักษาเบิกจ่ายตรง- อปท. OP (No)	0.00	731,017.65	0.00	94,987.50	0.00	826,005.15
4301020000.300	4301020104.802	รายได้ค่ารักษาเบิกจ่ายตรง-อปท. IP (No)	0.00	637,611.00	0.00	7,980.00	0.00	645,591.00
4301020000.300	4301020104.803	ส่วนต่างค่ารักษาที่สูงกว่าข้อตกลงในการจ่ายตาม DRG -เบิกจ่าย ตรง - อปท. (No)	435,518.63	0.00	98,070.80	0.00	533,589.43	0.00
4301020000.300	4301020104.804	ส่วนต่างค่ารักษาที่ต่ำกว่าข้อตกลงในการจ่ายตาม DRG -เบิกจ่าย ตรง - อปท. (No)	0.00	28,901.84	0.00	2,222.31	0.00	31,124.15
4301020000.400	4301020105.201	รายได้ค่ารักษา UC -OP ใน CUP (No)	0.00	35,481,000.75	0.00	3,219,751.25	0.00	38,700,752.00
4301020000.400	4301020105.202	รายได้ค่ารักษา UC-IP (No)	0.00	24,071,835.02	417,873.82	2,154,889.05	0.00	25,808,850.25
4301020000.400	4301020105.203	รายได้ค่ารักษา UC - OP นอก CUP ในจังหวัด (No)	0.00	814,104.50	0.00	23,294.00	0.00	837,398.50
4301020000.400	4301020105.205	รายได้ค่ารักษา UC-OP นอก CUP ต่างจังหวัด (No)	0.00	23,032.00	0.00	25,131.00	0.00	48,163.00
4301020000.400	4301020105.211	รายได้กองทุน UC (งบลงทุน) (No)	0.00	9,476,191.25	0.00	0.00	0.00	9,476,191.25
4301020000.400	4301020105.214	รายได้กองทุน UC - OP แบบเหมาจ่ายต่อผู้มีสิทธิ (No)	0.00	2,144,987.48	3,958,958.78	1,813,971.30	0.00	0.00
4301020000.400	4301020105.217	รายได้กองทุน UC - P&P แบบเหมาจ่ายต่อผู้มีสิทธิ (No)	0.00	7,451,948.66	357,284.40	442,220.29	0.00	7,536,884.55
4301020000.400	4301020105.222	รายได้กองทุน UC เฉพาะโรคอื่น (No)	0.00	613,308.00	0.00	272,755.50	0.00	886,063.50
4301020000.400	4301020105.223	รายได้กองทุน UC-P&P อื่น (No)	0.00	4,175,827.31	0.00	732,517.92	0.00	4,908,345.23
4301020000.400	4301020105.228	รายได้กองทุน UC อื่น (No)	0.00	45,231.28	0.00	94,356.48	0.00	139,587.76
4301020000.400	4301020105.229	ส่วนต่างค่ารักษาที่สูงกว่าเหมาจ่ายรายหัว - กองทุน UC OP (No)	0.00	0.00	1,599,974.86	213,996.44	1,385,978.42	0.00
4301020000.400	4301020105.231	ส่วนต่างค่ารักษาที่สูงกว่าข้อตกลงในการจ่ายตาม DRG-กองทุน UC -IP (No)	4,152,888.66	0.00	857,790.35	0.00	5,010,679.01	0.00
4301020000.400	4301020105.232	ส่วนต่างค่ารักษาที่ต่ำกว่าข้อตกลงในการจ่ายตาม DRG-กองทุน UC -IP (No)	0.00	1,211,685.61	0.00	0.00	0.00	1,211,685.61
4301020000.400	4301020105.239	ส่วนต่างค่ารักษาที่สูงกว่าข้อตกลงในการตามจ่าย UC OP (No)	0.00	0.00	9,731.00	0.00	9,731.00	0.00

งบทดลอง โรงพยาบาล پای

ณ. วันที่ 30/9/2566

รหัสบัญชีหลัก	เลขที่บัญชี	ชื่อบัญชี	ยอดยกมา		รับจ่ายเดือนนี้		ยอดคงเหลือ	
			เดบิต	เครดิต	เดบิต	เครดิต	เดบิต	เครดิต
4301020000.400	4301020105.241	รายได้ค่าบริการด้านการสร้างเสริมสุขภาพและป้องกันโรค (P&P) (No)	0.00	2,402,186.40	0.00	357,284.40	0.00	2,759,470.80
4301020000.400	4301020105.242	รายได้กองทุน UC-บริการพื้นที่เฉพาะ (No)	0.00	4,903,483.74	0.00	0.00	0.00	4,903,483.74
4301020000.400	4301020105.243	รายได้กองทุน UC (CF) (No)	0.00	15,050,000.00	0.00	100,000.00	0.00	15,150,000.00
4301020000.400	4301020105.244	รายได้ค่าบริการ UC- OP บริการกรณีเฉพาะ (CR) (No)	0.00	786,903.22	0.00	196,470.34	0.00	983,373.56
4301020000.400	4301020105.245	รายได้ค่าบริการ UC - IP บริการกรณีเฉพาะ (CR) (No)	0.00	361,083.75	0.00	5,000.00	0.00	366,083.75
4301020000.400	4301020105.251	ส่วนต่างค่าบริการที่สูงกว่าข้อตกลงในการจ่ายตามDRG กองทุน UC (บริการเฉพาะ) CR- IP (No)	0.00	0.00	18,840.00	0.00	18,840.00	0.00
4301020000.400	4301020105.255	รายได้กองทุน UC-P&P ตามเกณฑ์คุณภาพผลงานบริการ (No)	0.00	0.00	0.00	225,397.83	0.00	225,397.83
4301020000.400	4301020105.257	ส่วนต่างค่าบริการที่สูงกว่าเหมาจ่ายรายหัว - กองทุน UC P&P (No)	0.00	0.00	0.00	0.00	0.00	0.00
4301020000.400	4301020105.258	ส่วนต่างค่าบริการที่สูงกว่าข้อตกลงตามหลักเกณฑ์การจ่ายกองทุน UC-บริการเฉพาะ (CR) - OP (No)	0.00	0.00	418,737.95	34,409.97	384,327.98	0.00
4301020000.400	4301020105.264	ส่วนปรับลดค่าแรง OP (No)	24,724,118.75	0.00	0.00	0.00	24,724,118.75	0.00
4301020000.400	4301020105.265	ส่วนปรับลดค่าแรง IP (No)	8,799,578.65	0.00	2,066,020.91	0.00	10,865,599.56	0.00
4301020000.400	4301020105.266	ส่วนปรับลดค่าแรง PP (No)	5,074,950.69	0.00	0.00	0.00	5,074,950.69	0.00
4301020000.500	4301020106.305	รายได้ค่าบริการประกันสังคม OP-เครือข่าย (No)	0.00	2,623,237.85	213.00	288,938.25	0.00	2,911,963.10
4301020000.500	4301020106.306	รายได้ค่าบริการประกันสังคม IP-เครือข่าย (No)	0.00	725,643.51	37,492.25	91,700.50	0.00	779,851.76
4301020000.500	4301020106.311	รายได้ค่าบริการประกันสังคม-กองทุนทดแทน (No)	0.00	107,981.75	0.00	99,420.00	0.00	207,401.75
4301020000.500	4301020106.312	รายได้ค่าบริการประกันสังคม 72 ชั่วโมงแรก (No)	0.00	135,080.75	0.00	29,818.70	0.00	164,899.45
4301020000.500	4301020106.313	รายได้ค่าบริการประกันสังคม-ค่าใช้จ่ายสูง/อุบัติเหตุ/ฉุกเฉิน OP (No)	0.00	1,959,225.75	0.00	5,605.75	0.00	1,964,831.50
4301020000.500	4301020106.315	ส่วนต่างค่าบริการที่สูงกว่าเหมาจ่ายรายหัว - กองทุนประกันสังคม - OP (No)	1,375,563.61	0.00	823,007.09	0.00	2,198,570.70	0.00
4301020000.500	4301020106.317	ส่วนต่างค่าบริการที่สูงกว่าข้อตกลงตามหลักเกณฑ์การจ่าย - กองทุนประกันสังคม - IP (No)	373,086.05	0.00	271,857.81	0.00	644,943.86	0.00
4301020000.500	4301020106.319	ส่วนต่างค่าบริการที่สูงกว่าข้อตกลงในการจ่ายตาม กองทุน ประกันสังคม (No)	48,289.09	0.00	0.00	0.00	48,289.09	0.00

งบทดลอง โรงพยาบาลปาย

ณ. วันที่ 30/9/2566

รหัสบัญชีหลัก	เลขที่บัญชี	ชื่อบัญชี	ยอดยกมา		รับจ่ายเดือนนี้		ยอดคงเหลือ	
			เดบิต	เครดิต	เดบิต	เครดิต	เดบิต	เครดิต
4301020000.500	4301020106.503	รายได้ค่าบริการคนต่างด้าวและแรงงานต่างด้าว OP (No)	0.00	410,841.75	0.00	42,147.00	0.00	452,988.75
4301020000.500	4301020106.504	รายได้ค่าบริการคนต่างด้าวและแรงงานต่างด้าว IP (No)	0.00	393,353.00	0.00	4,370.00	0.00	397,723.00
4301020000.500	4301020106.505	ส่วนต่างค่าบริการที่สูงกว่ากองทุนเหมาจ่ายรายหัว - กองทุนคนต่าง ด้าวและแรงงานต่างด้าว - OP (No)	0.00	0.00	0.00	0.00	0.00	0.00
4301020000.500	4301020106.507	ส่วนต่างค่าบริการที่สูงกว่ากองทุนเหมาจ่ายรายหัว - กองทุนคนต่าง ด้าวและแรงงานต่างด้าว - IP (No)	0.00	0.00	0.00	0.00	0.00	0.00
4301020000.500	4301020106.509	รายได้ค่าบริการคนต่างด้าวและแรงงานต่างด้าว - เบิกจากส่วนกลาง OP (No)	0.00	58,456.61	0.00	0.00	0.00	58,456.61
4301020000.500	4301020106.516	รายได้ค่าตรวจสอบสุขภาพคนต่างด้าวและแรงงานต่างด้าว (No)	0.00	315,000.00	0.00	0.00	0.00	315,000.00
4301020000.500	4301020106.70101	รายได้ค่าบริการบุคคลที่มีปัญหาสถานะและสิทธิ OP นอก CUP (ใน จังหวัด) (No)	0.00	453,726.00	0.00	106,558.00	0.00	560,284.00
4301020000.500	4301020106.703	รายได้ค่าบริการบุคคลที่มีปัญหาสถานะและสิทธิ - เบิกจาก ส่วนกลาง OP (No)	0.00	573,186.25	0.00	14,940.00	0.00	588,126.25
4301020000.500	4301020106.705	ส่วนต่างค่าบริการที่สูงกว่าข้อตกลงในการจ่ายตาม DRG บุคคลที่มี ปัญหาสถานะและสิทธิ (No)	227,199.86	0.00	0.00	0.00	227,199.86	0.00
4301020000.500	4301020106.706	ส่วนต่างค่าบริการที่ต่ำกว่าข้อตกลงในการจ่ายตาม DRG บุคคลที่มี ปัญหาสถานะและสิทธิ (No)	0.00	73,733.51	0.00	0.00	0.00	73,733.51
4301020000.500	4301020106.709	รายได้ค่าบริการ-บุคคลที่มีปัญหาสถานะและสิทธิ OP ใน CUP (No)	0.00	4,822,992.40	0.00	417,362.00	0.00	5,240,354.40
4301020000.500	4301020106.710	รายได้ค่าบริการบุคคลที่มีปัญหาสถานะและสิทธิ - เบิกจาก ส่วนกลาง IP (No)	0.00	2,564,913.43	0.00	407,637.00	0.00	2,972,550.43
4301020000.500	4301020106.711	ส่วนต่างค่าบริการที่สูงกว่าเหมาจ่ายรายหัว-เงินอุดหนุนบุคคลที่มี ปัญหาและสถานะและสิทธิ OP ใน CUP (No)	2,908,543.03	0.00	417,362.00	0.00	3,325,905.03	0.00
4301020000.500	4301020106.712	รายได้เงินอุดหนุนเหมาจ่ายรายหัวสำหรับบุคคลที่มีปัญหาสถานะ และสิทธิ (No)	0.00	0.00	0.00	0.00	0.00	0.00
4302010000.000	4302010106.101	รายได้จากการช่วยเหลือเพื่อการดำเนินงานจาก อปท. (No)	0.00	58,950.00	0.00	0.00	0.00	58,950.00
4302010000.000	4302010199.101	รายได้จากการช่วยเหลือเพื่อการดำเนินงานอื่น (No)	0.00	157,000.00	0.00	4,866,966.27	0.00	5,023,966.27
4302030000.000	4302030101.101	รายได้จากการรับบริจาค-เงินสดและรายการเทียบเท่าเงินสด (No)	0.00	254,736.51	0.00	163,933.87	0.00	418,670.38

งบทดลอง โรงพยาบาลปาย

ณ. วันที่ 30/9/2566

รหัสบัญชีหลัก	เลขที่บัญชี	ชื่อบัญชี	ยอดยกมา		รับจ่ายเดือนนี้		ยอดคงเหลือ	
			เดบิต	เครดิต	เดบิต	เครดิต	เดบิต	เครดิต
4302030000.000	4302030101.102	รายได้จากการรับบริจาค-สินทรัพย์อื่น (No)	0.00	1,998,200.00	0.00	0.00	0.00	1,998,200.00
4303000000.100	4303010101.101	รายได้ดอกเบี้ยจากสถาบันการเงิน (No)	0.00	57,719.71	0.00	54,443.51	0.00	112,163.22
4307000000.100	4307010103.201	บัญชีรายได้ระหว่างหน่วยงาน - หน่วยงานรับเงินงบบุคลากรจาก รัฐบาล (Yes)	0.00	46,301,383.25	0.00	4,294,470.50	0.00	50,595,853.75
4307000000.100	4307010108.101	บัญชีรายได้ระหว่างหน่วยงาน - หน่วยงานรับเงินงบกลางจาก รัฐบาล (Yes)	0.00	1,529,530.50	0.00	140,163.70	0.00	1,669,694.20
4313000000.100	4313010199.105	รายได้ค่าใบรับรองแพทย์ (No)	0.00	133,100.00	0.00	7,300.00	0.00	140,400.00
4313000000.100	4313010199.110	รายได้ลักษณะอื่น (No)	0.00	251,235.56	0.00	227,471.74	0.00	478,707.30
4313000000.100	4313010199.11001	รายได้ลักษณะอื่น - ส่วนเกินค่าห้องพิเศษ (No)	0.00	1,124,004.00	0.00	124,150.00	0.00	1,248,154.00
4313000000.100	4313010199.11002	รายได้ลักษณะอื่น - ค่าธรรมเนียมขอประวัติการรักษา (No)	0.00	12,300.00	0.00	1,500.00	0.00	13,800.00
4313000000.100	4313010199.11003	รายได้ลักษณะอื่น - ส่วนลดการค้า (No)	0.00	0.20	0.00	0.00	0.00	0.20
4313000000.100	4313010199.118	รายได้อื่น-เงินงบประมาณงบลงทุน รับโอนจาก สสจ./รพศ./รพท./ รพช./ รพ.สต. (Yes)	0.00	1,340,000.00	0.00	0.00	0.00	1,340,000.00
4313000000.100	4313010199.119	รายได้อื่น-เงินงบประมาณงบดำเนินงานรับโอนจาก สสจ./รพศ./ รพท./รพช./ รพ.สต. (Yes)	0.00	5,984,334.39	1.00	1,323,848.00	0.00	7,308,181.39
4313000000.100	4313010199.122	รายได้อื่น-เงินงบประมาณงบกลางรับโอนจาก สสจ./รพศ./รพท./ รพช./รพ.สต. (Yes)	0.00	378,061.00	0.00	119,776.00	0.00	497,837.00
4313000000.100	4313010199.202	รายได้ค่าธรรมเนียม UC (No)	0.00	266,570.00	0.00	31,830.00	0.00	298,400.00
5101010000.000	5101010101.101	เงินเดือนข้าราชการ(บริการ) (Yes)	37,313,103.41	0.00	3,413,138.06	0.00	40,726,241.47	0.00
5101010000.000	5101010101.102	เงินเดือนข้าราชการ(สนับสนุน) (Yes)	2,566,460.00	0.00	236,180.00	0.00	2,802,640.00	0.00
5101010000.000	5101010103.102	เงินประจำตำแหน่งวิชาชีพเฉพาะ(บริการ) (Yes)	2,257,108.61	0.00	199,500.00	0.00	2,456,608.61	0.00
5101010000.000	5101010109.101	เงินตอบแทนพิเศษของข้าราชการผู้ได้รับเงินเดือนถึงขั้นสูงสุดของ อันดับ(บริการ) (Yes)	23,632.56	0.00	25,335.66	0.00	48,968.22	0.00
5101010000.000	5101010109.102	เงินตอบแทนพิเศษของข้าราชการผู้ได้รับเงินเดือนถึงขั้นสูงสุดของ อันดับ(สนับสนุน) (Yes)	7,439.88	0.00	7,461.78	0.00	14,901.66	0.00
5101010000.000	5101010109.103	เงินตอบแทนพิเศษของลูกจ้างประจำผู้ได้รับค่าจ้างถึงขั้นสูงสุดของ ตำแหน่ง(บริการ) (Yes)	6,160.80	0.00	0.00	0.00	6,160.80	0.00

งบทดลอง โรงพยาบาลปาย

ณ. วันที่ 30/9/2566

รหัสบัญชีหลัก	เลขที่บัญชี	ชื่อบัญชี	ยอดยกมา		รับจ่ายเดือนนี้		ยอดคงเหลือ	
			เดบิต	เครดิต	เดบิต	เครดิต	เดบิต	เครดิต
5101010000.000	5101010109.104	เงินตอบแทนพิเศษของลูกจ้างประจำผู้ได้รับค่าจ้างถึงขั้นสูงสุดของตำแหน่ง(สนับสนุน) (Yes)	17,364.00	0.00	0.00	0.00	17,364.00	0.00
5101010000.000	5101010113.101	ค่าจ้างประจำ(บริการ) (Yes)	282,370.00	0.00	25,670.00	0.00	308,040.00	0.00
5101010000.000	5101010113.102	ค่าจ้างประจำ(สนับสนุน) (Yes)	1,742,190.00	0.00	159,690.00	0.00	1,901,880.00	0.00
5101010000.000	5101010113.105	ค่าจ้างพนักงานกระทรวงสาธารณสุข (บริการ) (No)	6,800,761.71	0.00	719,498.17	0.00	7,520,259.88	0.00
5101010000.000	5101010113.10501	ค่าจ้างพนักงานกระทรวงสาธารณสุข (บริการ) - รพ.สต. (No)	800,910.00	0.00	72,810.00	0.00	873,720.00	0.00
5101010000.000	5101010113.106	ค่าจ้างพนักงานกระทรวงสาธารณสุข (สนับสนุน) (No)	2,758,136.00	0.00	244,640.00	0.00	3,002,776.00	0.00
5101010000.000	5101010113.107	ค่าจ้างเหมาบุคลากร (บริการ) (No)	4,323,765.32	0.00	487,338.00	0.00	4,811,103.32	0.00
5101010000.000	5101010113.108	ค่าจ้างเหมาบุคลากร (สนับสนุน) (No)	1,986,346.00	0.00	115,714.50	0.00	2,102,060.50	0.00
5101010000.000	5101010115.101	เงินค่าตอบแทนพนักงานราชการ (บริการ) (Yes)	544,259.99	0.00	86,250.00	0.00	630,509.99	0.00
5101010000.000	5101010115.102	เงินค่าตอบแทนพนักงานราชการ (สนับสนุน) (Yes)	1,240,399.00	0.00	112,380.00	0.00	1,352,779.00	0.00
5101010000.000	5101010116.101	เงินค่าครองชีพสำหรับข้าราชการ (บริการ) (Yes)	2,595.00	0.00	865.00	0.00	3,460.00	0.00
5101010000.000	5101010199.101	เงินตอบแทนรายเดือนสำหรับข้าราชการเท่ากับอัตราเงินประจำตำแหน่ง (บริการ) (Yes)	296,800.00	0.00	28,000.00	0.00	324,800.00	0.00
5101010000.000	5101010199.103	ค่าตอบแทนในการปฏิบัติงานเวรหรือผลัดบ่ายและหรือผลัดดึกของพยาบาล (No)	1,193,310.00	0.00	173,370.00	0.00	1,366,680.00	0.00
5101020000.000	5101020103.101	เงินชดเชยสมาชิก กบข. (Yes)	587,459.88	0.00	53,841.16	0.00	641,301.04	0.00
5101020000.000	5101020104.101	เงินสมทบ กบข. (Yes)	881,189.82	0.00	80,761.74	0.00	961,951.56	0.00
5101020000.000	5101020105.101	เงินสมทบ กสจ. (Yes)	60,880.80	0.00	5,560.80	0.00	66,441.60	0.00
5101020000.000	5101020106.101	เงินสมทบกองทุนประกันสังคมส่วนของนายจ้าง (เงินงบประมาณ) (Yes)	54,431.00	0.00	6,748.00	0.00	61,179.00	0.00
5101020000.000	5101020106.102	เงินสมทบกองทุนประกันสังคมส่วนของนายจ้าง (เงินนอกงบประมาณ) (No)	442,525.00	0.00	46,315.00	0.00	488,840.00	0.00
5101020000.000	5101020114.107	ค่าตอบแทนเงินเพิ่มพิเศษสำหรับผู้ปฏิบัติงานด้านการสาธารณสุข (พ.ต.ส.-เงินงบประมาณ) (Yes)	2,155,841.39	0.00	194,500.00	0.00	2,350,341.39	0.00
5101020000.000	5101020114.114	ค่าตอบแทนเงินเพิ่มพิเศษสำหรับผู้ปฏิบัติงานด้านการสาธารณสุข (พ.ต.ส./ค.ต.ส.-เงินนอกงบประมาณ) (No)	62,750.00	0.00	0.00	0.00	62,750.00	0.00

งบทดลอง โรงพยาบาลปาย

ณ. วันที่ 30/9/2566

รหัสบัญชีหลัก	เลขที่บัญชี	ชื่อบัญชี	ยอดยกมา		รับจ่ายเดือนนี้		ยอดคงเหลือ	
			เดบิต	เครดิต	เดบิต	เครดิต	เดบิต	เครดิต
5101020000.000	5101020114.11401	ค่าตอบแทนเพิ่มพิเศษสำหรับผู้ปฏิบัติงานด้านสาธารณสุข (พดส. เงินนอกงบประมาณ) - รพ.สต. (No)	13,500.00	0.00	0.00	0.00	13,500.00	0.00
5101020000.000	5101020116.102	เงินสมทบกองทุนทดแทน-เงินนอกงบประมาณ (No)	8,821.00	0.00	0.00	0.00	8,821.00	0.00
5101030100.000	5101030101.101	เงินช่วยการศึกษาบุตร (Yes)	179,300.00	0.00	2,400.00	0.00	181,700.00	0.00
5101030100.000	5101030205.101	เงินช่วยค่ารักษาพยาบาลประเภทผู้ป่วยนอก รพ.รัฐ สำหรับผู้มีสิทธิตามกฎหมายยกเว้นผู้รับเบี้ยหวัด/บำนาญ (Yes)	213,482.00	0.00	117,376.00	0.00	330,858.00	0.00
5101040200.000	5101040204.101	เงินช่วยค่ารักษาพยาบาลประเภทผู้ป่วยนอก รพ.รัฐ สำหรับผู้รับเบี้ยหวัด /บำนาญตามกฎหมาย (Yes)	21,780.00	0.00	0.00	0.00	21,780.00	0.00
5102010000.000	5102010199.102	ค่าใช้จ่ายด้านการฝึกอบรม - ในประเทศ (เงินนอกงบประมาณ) (No)	1,389,957.25	0.00	41,208.00	0.00	1,431,165.25	0.00
5102010000.000	5103010102.102	ค่าเบี้ยเลี้ยง-ในประเทศ (เงินนอกงบประมาณ) (No)	117,600.00	0.00	26,565.00	0.00	144,165.00	0.00
5102010000.000	5103010103.102	ค่าที่พัก-ในประเทศ (เงินนอกงบประมาณ) (No)	56,196.00	0.00	5,900.00	0.00	62,096.00	0.00
5103010000.000	5103010199.102	ค่าใช้จ่ายเดินทางอื่น -ในประเทศ (เงินนอกงบประมาณ) (No)	70,647.00	0.00	25,164.00	0.00	95,811.00	0.00
5104010000.000	5104010104.101	วัสดุสำนักงานใช้ไป (No)	1,161,628.71	0.00	181,094.52	28,531.00	1,314,192.23	0.00
5104010000.000	5104010104.102	วัสดุยานพาหนะและขนส่งใช้ไป (No)	32,980.00	0.00	66,000.00	0.00	98,980.00	0.00
5104010000.000	5104010104.103	วัสดุไฟฟ้าและวิทยุใช้ไป (No)	396,266.68	0.00	53,662.15	0.00	449,928.83	0.00
5104010000.000	5104010104.104	วัสดุโฆษณาและเผยแพร่ใช้ไป (No)	0.00	0.00	0.00	0.00	0.00	0.00
5104010000.000	5104010104.105	วัสดุคอมพิวเตอร์ใช้ไป (No)	642,930.00	0.00	327,980.00	0.00	970,910.00	0.00
5104010000.000	5104010104.106	วัสดุงานบ้านงานครัวใช้ไป (No)	1,624,570.20	0.00	424,859.50	44,167.40	2,005,262.30	0.00
5104010000.000	5104010104.10601	วัสดุงานบ้านงานครัวใช้ไป - แก้วสูงดัมใช้ไป (No)	23,070.00	0.00	6,800.00	0.00	29,870.00	0.00
5104010000.000	5104010104.107	วัสดุก่อสร้างใช้ไป (No)	401,040.00	0.00	18,559.00	0.00	419,599.00	0.00
5104010000.000	5104010104.108	วัสดุอื่นใช้ไป (No)	0.00	0.00	1,250.00	0.00	1,250.00	0.00
5104010000.000	5104010107.102	ค่าซ่อมแซมครุภัณฑ์สำนักงาน (No)	119,302.90	0.00	71,880.00	0.00	191,182.90	0.00
5104010000.000	5104010107.103	ค่าซ่อมแซมครุภัณฑ์ยานพาหนะและขนส่ง (No)	570,607.55	0.00	198,803.81	61,700.00	707,711.36	0.00
5104010000.000	5104010107.104	ค่าซ่อมแซมครุภัณฑ์ไฟฟ้าและวิทยุ (No)	64,095.00	0.00	139,528.00	0.00	203,623.00	0.00
5104010000.000	5104010107.106	ค่าซ่อมแซมครุภัณฑ์วิทยาศาสตร์และการแพทย์ (No)	560,500.00	0.00	67,800.00	0.00	628,300.00	0.00
5104010000.000	5104010107.107	ค่าซ่อมแซมครุภัณฑ์คอมพิวเตอร์ (No)	83,500.00	0.00	0.00	0.00	83,500.00	0.00

งบทดลอง โรงพยาบาลปาย

ณ. วันที่ 30/9/2566

รหัสบัญชีหลัก	เลขที่บัญชี	ชื่อบัญชี	ยอดยกมา		รับจ่ายเดือนนี้		ยอดคงเหลือ	
			เดบิต	เครดิต	เดบิต	เครดิต	เดบิต	เครดิต
5104010000.000	5104010107.10801	ค่าซ่อมแซมครุภัณฑ์อื่น - ครุภัณฑ์งานบ้านงานครัว (No)	95,515.00	0.00	0.00	0.00	95,515.00	0.00
5104010000.000	5104010110.101	ค่าซื้อเพลิง (No)	806,388.10	0.00	90,153.20	0.00	896,541.30	0.00
5104010000.100	5104010112.101	ค่าจ้างเหมาทำความสะอาด (No)	1,278,650.00	0.00	126,260.00	0.00	1,404,910.00	0.00
5104010000.100	5104010112.111	ค่าจ้างเหมากำจัดขยะติดเชื้อ (No)	676,522.00	0.00	57,937.00	0.00	734,459.00	0.00
5104010000.100	5104010112.11201	ค่าจ้างเหมาบริการทางการแพทย์ - ค่าจ้างเหมาทำฟันปลอม (No)	292,855.00	0.00	29,040.00	0.00	321,895.00	0.00
5104010000.100	5104010112.11202	ค่าจ้างเหมาบริการทางการแพทย์ - ค่าจ้างเหมาแปลงสัญญาณเอกซเรย์ (No)	395,820.00	0.00	43,980.00	0.00	439,800.00	0.00
5104010000.100	5104010112.113	ค่าจ้างเหมาบริการอื่น(สนับสนุน) (No)	3,073,212.15	0.00	156,546.35	0.00	3,229,758.50	0.00
5104010000.100	5104010112.11302	ค่าจ้างเหมาบริการอื่น(สนับสนุน) - ค่าจ้างเหมาขนขยะ อดต./เทศบาล (No)	6,000.00	0.00	0.00	0.00	6,000.00	0.00
5104010000.100	5104010112.11304	ค่าจ้างเหมาบริการอื่น(สนับสนุน) - ค่าจ้างเหมาขนออกซิเจน (No)	49,965.00	0.00	0.00	0.00	49,965.00	0.00
5104010000.100	5104010112.114	ค่าจ้างตรวจทางห้องปฏิบัติการ (Lab) (No)	1,623,304.00	0.00	174,860.00	0.00	1,798,164.00	0.00
5104010000.100	5104010112.115	ค่าจ้างตรวจเอกซเรย์ (X-Ray) (No)	43,980.00	0.00	0.00	0.00	43,980.00	0.00
5104010000.400	5104010115.101	ค่าธรรมเนียมธนาคาร (No)	90.00	0.00	22.00	0.00	112.00	0.00
5104020000.000	5104020101.101	ค่าไฟฟ้า (No)	4,057,156.38	0.00	343,665.99	0.00	4,400,822.37	0.00
5104020000.000	5104020103.101	ค่าน้ำประปาและน้ำบาดาล (No)	102,663.56	0.00	12,785.70	0.00	115,449.26	0.00
5104020000.000	5104020105.101	ค่าโทรศัพท์ (No)	82,934.05	0.00	9,052.19	0.00	91,986.24	0.00
5104020000.000	5104020106.101	ค่าบริการสื่อสารและโทรคมนาคม (No)	88,000.00	0.00	8,000.00	0.00	96,000.00	0.00
5104020000.000	5104020107.101	ค่าไปรษณีย์และขนส่ง (No)	50,479.00	0.00	4,869.00	0.00	55,348.00	0.00
5104030200.000	5104030203.101	ค่าเบี้ยประกันภัย (No)	146,705.56	0.00	43,209.81	0.00	189,915.37	0.00
5104030200.100	5104030205.101	ยาใช้ไป (No)	12,706,277.77	0.00	2,639,092.42	0.00	15,345,370.19	0.00
5104030200.100	5104030205.102	วัสดุเภสัชกรรมใช้ไป (No)	2,851,667.21	0.00	547,066.39	0.00	3,398,733.60	0.00
5104030200.100	5104030205.103	วัสดุทางการแพทย์ทั่วไปใช้ไป (No)	529,930.65	0.00	0.00	0.00	529,930.65	0.00
5104030200.100	5104030205.10301	วัสดุทางการแพทย์ทั่วไปใช้ไป - แก๊สทางการแพทย์ใช้ไป (No)	487,582.51	0.00	20,745.00	0.00	508,327.51	0.00
5104030200.100	5104030205.104	วัสดุวิทยาศาสตร์และการแพทย์ใช้ไป (No)	4,860,306.45	0.00	512,238.00	105,517.00	5,267,027.45	0.00
5104030200.100	5104030205.112	วัสดุบริโภคใช้ไป (No)	1,174,043.40	0.00	108,305.00	0.00	1,282,348.40	0.00
5104030200.100	5104030205.113	วัสดุเครื่องแต่งกายใช้ไป (No)	245,200.00	0.00	0.00	0.00	245,200.00	0.00

งบทดลอง โรงพยาบาลปาย

ณ. วันที่ 30/9/2566

รหัสบัญชีหลัก	เลขที่บัญชี	ชื่อบัญชี	ยอดยกมา		รับจ่ายเดือนนี้		ยอดคงเหลือ	
			เดบิต	เครดิต	เดบิต	เครดิต	เดบิต	เครดิต
5104030200.100	5104030205.117	วัสดุทันตกรรมใช้ไป (No)	349,049.30	0.00	48,415.04	0.00	397,464.34	0.00
5104030200.300	5104030206.101	ค่าครุภัณฑ์มูลค่าต่ำกว่าเกณฑ์/ค่าจัดหาสินทรัพย์มูลค่าต่ำกว่าเกณฑ์ (No)	359,485.75	0.00	53,200.00	0.00	412,685.75	0.00
5104030200.400	5104030207.101	ค่าใช้จ่ายในการประชุม (No)	1,050.00	0.00	0.00	0.00	1,050.00	0.00
5104030200.600	5104030299.102	ค่าใช้จ่ายตามโครงการ (UC) (PP) (No)	1,932,108.28	0.00	326,321.00	0.00	2,258,429.28	0.00
5104030200.600	5104030299.105	ค่าใช้จ่ายตามโครงการ (เงินนอกงบประมาณ) (No)	18,950.00	0.00	0.00	0.00	18,950.00	0.00
5104030200.600	5104030299.202	ค่ารักษาตามจ่าย UC ในสังกัด สป. สธ. (No)	2,321,100.51	0.00	430,998.19	0.00	2,752,098.70	0.00
5104030200.600	5104030299.203	ค่ารักษาตามจ่าย UC นอกสังกัด สป. สธ. (No)	2,754,591.75	0.00	488,636.25	0.00	3,243,228.00	0.00
5104030200.600	5104030299.702	ค่ารักษาตามจ่ายบุคคลที่มีปัญหาสถานะและสิทธิ (No)	596,601.48	0.00	84,973.25	0.00	681,574.73	0.00
5104040000.000	5104040102.101	ค่าตอบแทนเงินเพิ่มพิเศษแพทย์ไม่ทำเวชปฏิบัติฯ (บริการ) (No)	900,000.00	0.00	80,000.00	10,000.00	970,000.00	0.00
5104040000.000	5104040102.102	ค่าตอบแทนเงินเพิ่มพิเศษทันตแพทย์ไม่ทำเวชปฏิบัติฯ (บริการ) (No)	355,000.00	0.00	40,000.00	0.00	395,000.00	0.00
5104040000.000	5104040102.103	ค่าตอบแทนเงินเพิ่มเภสัชกรไม่ทำเวชปฏิบัติฯ (บริการ) (No)	335,000.00	0.00	35,000.00	0.00	370,000.00	0.00
5104040000.000	5104040102.10401	ค่าตอบแทนในการปฏิบัติงานของเจ้าหน้าที่ (บริการ)-แพทย์ (No)	3,346,700.00	0.00	326,000.00	0.00	3,672,700.00	0.00
5104040000.000	5104040102.10402	ค่าตอบแทนในการปฏิบัติงานของเจ้าหน้าที่ (บริการ)-ทันตแพทย์ (No)	152,152.50	0.00	18,550.00	1,660.00	169,042.50	0.00
5104040000.000	5104040102.10403	ค่าตอบแทนในการปฏิบัติงานของเจ้าหน้าที่ (บริการ)-เภสัชกร (No)	472,760.00	0.00	44,725.00	7,200.00	510,285.00	0.00
5104040000.000	5104040102.10404	ค่าตอบแทนในการปฏิบัติงานของเจ้าหน้าที่ (บริการ)-พยาบาลวิชาชีพ (No)	4,573,354.00	0.00	407,719.00	0.00	4,981,073.00	0.00
5104040000.000	5104040102.10405	ค่าตอบแทนในการปฏิบัติงานของเจ้าหน้าที่ (บริการ)-จนท.สาธารณสุขอื่น (No)	1,880,283.75	0.00	197,325.00	14,375.75	2,063,233.00	0.00
5104040000.000	5104040102.105	ค่าตอบแทนในการปฏิบัติงานของเจ้าหน้าที่ (สนับสนุน) (No)	411,052.50	0.00	52,972.50	0.00	464,025.00	0.00
5104040000.000	5104040102.107	ค่าตอบแทนการปฏิบัติงานชั้นสูตรพลิกศพ (เงินงบประมาณ) (Yes)	10,800.00	0.00	0.00	0.00	10,800.00	0.00
5104040000.000	5104040102.108	ค่าตอบแทนการปฏิบัติงานชั้นสูตรพลิกศพ (เงินนอกงบประมาณ) (No)	31,050.00	0.00	0.00	0.00	31,050.00	0.00
5104040000.000	5104040102.109	ค่าตอบแทนปฏิบัติงานแพทย์สาขาส่งเสริมพิเศษ (No)	30,000.00	0.00	0.00	0.00	30,000.00	0.00

งบทดลอง โรงพยาบาลปาย

ณ. วันที่ 30/9/2566

รหัสบัญชีหลัก	เลขที่บัญชี	ชื่อบัญชี	ยอดยกมา		รับจ่ายเดือนนี้		ยอดคงเหลือ	
			เดบิต	เครดิต	เดบิต	เครดิต	เดบิต	เครดิต
5104040000.000	5104040102.111	ค่าตอบแทนการปฏิบัติงานในลักษณะค่าเบี่ยเลี้ยงหมาจ่าย (บริการ) - เงินงบประมาณ (Yes)	0.00	0.00	1,110,000.00	0.00	1,110,000.00	0.00
5101020000.000	5104040102.11106	ค่าตอบแทนการปฏิบัติงานในลักษณะค่าเบี่ยเลี้ยงหมาจ่าย (บริการ)-เงินงบประมาณ - รพช.ข้าราชการ (Yes)	3,376,485.00	0.00	0.00	0.00	3,376,485.00	0.00
5101020000.000	5104040102.11108	ค่าตอบแทนการปฏิบัติงานในลักษณะค่าเบี่ยเลี้ยงหมาจ่าย (บริการ)-เงินงบประมาณ - รพ.สต.ข้าราชการ (Yes)	236,400.00	0.00	0.00	0.00	236,400.00	0.00
5104040000.000	5104040102.113	ค่าตอบแทนการปฏิบัติงานในลักษณะค่าเบี่ยเลี้ยงหมาจ่าย (บริการ) - เงินนอกงบประมาณ (No)	1,295,400.00	0.00	123,000.00	10,200.00	1,408,200.00	0.00
5101020000.000	5104040102.11306	ค่าตอบแทนการปฏิบัติงานในลักษณะค่าเบี่ยเลี้ยงหมาจ่าย (บริการ) - เงินนอกงบประมาณ - รพช.ข้าราชการ (No)	5,880,515.00	0.00	846,400.00	1,126,900.00	5,600,015.00	0.00
5101020000.000	5104040102.11306	ค่าตอบแทนการปฏิบัติงานในลักษณะค่าเบี่ยเลี้ยงหมาจ่าย (บริการ) - เงินนอกงบประมาณ - รพช.ข้าราชการ (Yes)	0.00	0.00	0.00	0.00	0.00	0.00
5101020000.000	5104040102.11308	ค่าตอบแทนการปฏิบัติงานในลักษณะค่าเบี่ยเลี้ยงหมาจ่าย (บริการ) - เงินนอกงบประมาณ - รพ.สต.ข้าราชการ (Yes)	0.00	0.00	0.00	0.00	0.00	0.00
5101020000.000	5104040102.11308	ค่าตอบแทนการปฏิบัติงานในลักษณะค่าเบี่ยเลี้ยงหมาจ่าย (บริการ) - เงินนอกงบประมาณ - รพ.สต.ข้าราชการ (No)	1,035,700.00	0.00	122,700.00	12,000.00	1,146,400.00	0.00
5101020000.000	5104040102.11309	ค่าตอบแทนการปฏิบัติงานในลักษณะค่าเบี่ยเลี้ยงหมาจ่าย (บริการ) - เงินนอกงบประมาณ - รพ.สต.ลูกจ้างชั่วคราว (No)	196,500.00	0.00	18,000.00	0.00	214,500.00	0.00
5104040000.000	5104040102.114	ค่าตอบแทนการปฏิบัติงานในลักษณะค่าเบี่ยเลี้ยงหมาจ่าย (สนับสนุน) - เงินนอกงบประมาณ (No)	423,000.00	0.00	42,600.00	0.00	465,600.00	0.00
5104040000.000	5104040102.120	ค่าตอบแทนการปฏิบัติงานอื่น-เงินนอกงบประมาณ (No)	5,000.00	0.00	0.00	0.00	5,000.00	0.00
5105000000.100	5105010101.101	ค่าเสื่อมราคา -อาคารเพื่อการพักอาศัย (Yes)	415,983.26	0.00	37,816.66	0.00	453,799.92	0.00
5105000000.100	5105010105.101	ค่าเสื่อมราคา - อาคารเพื่อประโยชน์อื่น (Yes)	1,870,000.00	0.00	170,000.00	0.00	2,040,000.00	0.00
5105000000.100	5105010113.101	ค่าเสื่อมราคา-ครุภัณฑ์ไฟฟ้าและวิทยุ (Yes)	210,507.88	0.00	19,137.08	0.00	229,644.96	0.00
5105000000.100	5105010125.101	ค่าเสื่อมราคา-ครุภัณฑ์วิทยาศาสตร์ และการแพทย์ (Yes)	259,949.98	0.00	33,783.33	0.00	293,733.31	0.00
5105010160.000	5105010160.101	ค่าเสื่อมราคาอาคารเพื่อพักอาศัย - Interface (No)	779,200.77	0.00	65,640.07	0.00	844,840.84	0.00
5105010160.000	5105010160.103	ค่าเสื่อมราคาอาคารเพื่อประโยชน์อื่น- Interface (No)	252,093.46	0.00	17,735.86	0.00	269,829.32	0.00
5105010160.000	5105010160.104	ค่าเสื่อมราคาสั่งปลูกสร้าง -Interface (No)	352,161.92	0.00	32,014.72	0.00	384,176.64	0.00

งบทดลอง โรงพยาบาล پای

ณ. วันที่ 30/9/2566


รหัสบัญชีหลัก	เลขที่บัญชี	ชื่อบัญชี	ยอดยกมา		รับจ่ายเดือนนี้		ยอดคงเหลือ	
			เดบิต	เครดิต	เดบิต	เครดิต	เดบิต	เครดิต
5105010160.000	5105010160.105	ค่าเสื่อมราคาระบบประปา -Interface (No)	11,366.63	0.00	1,033.33	0.00	12,399.96	0.00
5105010160.000	5105010160.107	ค่าเสื่อมราคาระบบไฟฟ้า -Interface (No)	78,466.63	0.00	7,133.33	0.00	85,599.96	0.00
5105010160.000	5105010160.109	ค่าเสื่อมราคาระบบถนนภายใน - Interface (No)	85,763.37	0.00	7,796.67	0.00	93,560.04	0.00
5105010160.000	5105010161.101	ค่าเสื่อมราคาครุภัณฑ์สำนักงาน- Interface (No)	555,979.38	0.00	60,310.74	0.00	616,290.12	0.00
5105010160.000	5105010161.102	ค่าเสื่อมราคาครุภัณฑ์ยานพาหนะและขนส่ง -Interface (No)	565,683.37	0.00	73,966.67	0.00	639,650.04	0.00
5105010160.000	5105010161.103	ค่าเสื่อมราคาครุภัณฑ์ไฟฟ้าและวิทยุ - Interface (No)	174,138.51	0.00	14,334.50	0.00	188,473.01	0.00
5105010160.000	5105010161.104	ค่าเสื่อมราคาครุภัณฑ์โฆษณาและเผยแพร่ - Interface (No)	135,193.28	0.00	16,262.27	0.00	151,455.55	0.00
5105010160.000	5105010161.105	ค่าเสื่อมราคาครุภัณฑ์การเกษตร- Interface (No)	11,969.04	0.00	1,254.34	0.00	13,223.38	0.00
5105010160.000	5105010161.107	ค่าเสื่อมราคาครุภัณฑ์วิทยาศาสตร์และการแพทย์ -Interface (No)	3,409,988.99	0.00	324,011.38	0.00	3,734,000.37	0.00
5105010160.000	5105010161.108	ค่าเสื่อมราคาอุปกรณ์คอมพิวเตอร์ - Interface (No)	694,196.06	0.00	32,704.14	0.00	726,900.20	0.00
5105010160.000	5105010161.109	ค่าเสื่อมราคาครุภัณฑ์งานบ้านงานครัว -Interface (No)	125,820.42	0.00	34,526.82	0.00	160,347.24	0.00
5105010160.000	5105010161.110	ค่าเสื่อมราคาครุภัณฑ์อื่น - Interface (No)	64,430.41	0.00	5,857.31	0.00	70,287.72	0.00
5107010000.000	5107010113.101	บัญชีค่าใช้จ่ายช่วยเหลือตามมาตรการของรัฐ (งบกลาง โควิด) (Yes)	0.00	0.00	0.00	0.00	0.00	0.00
5107010000.000	5107010199.101	ค่าใช้จ่ายอุดหนุนเพื่อการดำเนินงานอื่น (No)	1,050,000.00	0.00	0.00	0.00	1,050,000.00	0.00
5108000000.100	5108010101.114	หนี้สูญ-ลูกหนี้ค่ารักษา-ชำระเงิน OP (No)	70,826.00	0.00	0.00	0.00	70,826.00	0.00
5108000000.100	5108010101.11401	หนี้สูญ-ลูกหนี้ค่ารักษา-ชำระเงิน OP - เบิกต้นสังกัด (No)	346.00	0.00	0.00	0.00	346.00	0.00
5108000000.100	5108010101.11403	หนี้สูญ-ลูกหนี้ค่ารักษา-ชำระเงิน OP - ประกันสังคม (No)	2,037.00	0.00	0.00	0.00	2,037.00	0.00
5108000000.100	5108010101.11406	หนี้สูญ-ลูกหนี้ค่ารักษา-ชำระเงิน OP - ต่างดาว ไม่ขึ้นทะเบียน-ไม่มี เลขบัตร (No)	27,233.00	0.00	0.00	0.00	27,233.00	0.00
5108000000.100	5108010101.115	หนี้สูญ-ลูกหนี้ค่ารักษา-ชำระเงิน IP (No)	360,006.00	0.00	0.00	0.00	360,006.00	0.00
5108000000.100	5108010101.11506	หนี้สูญ-ลูกหนี้ค่ารักษา-ชำระเงิน IP - ต่างดาว ไม่ขึ้นทะเบียน-ไม่มี เลขบัตร (No)	102,695.00	0.00	0.00	0.00	102,695.00	0.00
5108000000.100	5108010101.203	หนี้สูญ-ลูกหนี้ค่ารักษา UC -OP นอก CUP (ในจังหวัด) (No)	0.00	0.00	0.00	0.00	0.00	0.00
5108000000.100	5108010107.114	หนี้สงสัยจะสูญ-ลูกหนี้ค่ารักษา-ชำระเงิน OP (No)	50,791.36	0.00	12,147.12	0.00	62,938.48	0.00
5108000000.100	5108010107.11401	หนี้สงสัยจะสูญ-ลูกหนี้ค่ารักษา-ชำระเงิน OP - เบิกต้นสังกัด (No)	386.16	0.00	0.00	0.00	386.16	0.00
5108000000.100	5108010107.11403	หนี้สงสัยจะสูญ-ลูกหนี้ค่ารักษา-ชำระเงิน OP - ประกันสังคม (No)	206.88	0.00	0.00	0.00	206.88	0.00


งบทดลอง โรงพยาบาลปาย


ณ. วันที่ 30/9/2566


รหัสบัญชีหลัก	เลขที่บัญชี	ชื่อบัญชี	ยอดยกมา		รับจ่ายเดือนนี้		ยอดคงเหลือ	
			เดบิต	เครดิต	เดบิต	เครดิต	เดบิต	เครดิต
5108000000.100	5108010107.11406	หนี้สงสัยจะสูญ-ลูกหนี้ค่ารักษา-ชำระเงิน OP - ต่างดาวไม่ขึ้นทะเบียน-ไม่มีเลขบัตร (No)	2.40	0.00	0.00	0.00	2.40	0.00
5108000000.100	5108010107.115	หนี้สงสัยจะสูญ-ลูกหนี้ค่ารักษา-ชำระเงิน IP (No)	122,927.68	0.00	26,699.84	0.00	149,627.52	0.00
5108000000.100	5108010107.11503	หนี้สงสัยจะสูญ-ลูกหนี้ค่ารักษา-ชำระเงิน IP - ประกันสังคม (No)	1,467.60	0.00	0.00	0.00	1,467.60	0.00
5108000000.100	5108010107.11506	หนี้สงสัยจะสูญ-ลูกหนี้ค่ารักษา-ชำระเงิน IP - ต่างดาวไม่ขึ้นทะเบียน-ไม่มีเลขบัตร (No)	0.00	0.00	0.00	0.00	0.00	0.00
5108000000.100	5108010107.203	หนี้สงสัยจะสูญ-ลูกหนี้ค่ารักษา UC-OP นอก CUP (ในจังหวัด) (No)	22,056.98	0.00	698.82	2,202.96	20,552.84	0.00
5212000000.000	5212010199.102	ค่าใช้จ่ายโครงการผลิตบุคลากรทางการแพทย์ (No)	160,000.00	0.00	0.00	0.00	160,000.00	0.00
5212000000.000	5212010199.105	ค่าใช้จ่ายลักษณะอื่น (No)	70,923.00	0.00	3,840.00	0.00	74,763.00	0.00
5212000000.000	5212010199.110	ค่าใช้จ่ายอื่น-เงินงบประมาณงบดำเนินงานโอนไป สสจ./รพช./รพท./รพช./รพ.สต. (Yes)	19,000.00	0.00	12,600.00	0.00	31,600.00	0.00
5212000000.000	5212010199.113	ค่าใช้จ่ายอื่น-เงินงบประมาณงบกลางโอนไป สสจ./รพช./รพท./รพช./ รพ.สต. (Yes)	30,000.00	0.00	0.00	0.00	30,000.00	0.00
5212000000.000	5212010199.114	ค่าใช้จ่ายอื่น-เงินนอกงบประมาณโอนไป สสจ./รพช./รพท./รพช./รพ.สต. (No)	601,795.66	0.00	268,908.39	0.00	870,704.05	0.00

505,602,805.27 505,602,805.27 75,582,329.48 75,582,329.48 527,067,439.99 527,067,439.99


(นางรุ่งระวี อินทสาร)
นักวิชาการเงินและบัญชี
ผู้จัดทำ


(นางจิตติารีย์ นพโชติแก้วมณี)
เจ้าพนักงานการเงินและบัญชีชำนาญงาน
ผู้ตรวจสอบ


(นายอุตถฤกษ์ ตานันท์)
นักจัดการงานทั่วไป ชำนาญการ
ผู้ตรวจสอบ


(นายวิวัฒน์ชัย วิเศษสมิต)
ผู้อำนวยการโรงพยาบาลปาย
หัวหน้าหน่วยงาน

งบแสดงฐานะการเงิน
ปลาย,รพช.
งบหน่วยงาน
ณ เดือน กันยายน 2566

สินทรัพย์หมุนเวียน

เงินสดในมือ	0.00	0.00%
เงินฝากคลัง	137,626.00	0.10%
เงินฝากธนาคารพาณิชย์เพื่อรับจ่ายเงินกับคลัง	0.00	0.00%
เงินฝากและรายการเทียบเท่าเงินสดอื่น	15,178,580.23	11.34%
ลูกหนี้เงินยืม	583,480.00	0.44%
ลูกหนี้หมุนเวียนและรายได้ค้างรับอื่น	22,825,542.85	17.05%
ค่าเผื่อหนี้สงสัยจะสูญ ค่าขายสินค้าและบริการ	-235,181.88	-0.18%
สินค้าและวัสดุคงเหลือ	6,152,040.23	4.60%
	44,642,087.43	33.35%

สินทรัพย์ไม่หมุนเวียน

อาคารเพื่อการพักอาศัย	8,752,332.60	6.54%
อาคารเพื่อประโยชน์อื่น	43,180,000.00	32.26%
อาคารและสิ่งปลูกสร้าง - Interface	17,180,935.62	12.84%
ครุภัณฑ์ยานพาหนะและขนส่ง	1.00	0.00%
ครุภัณฑ์ไฟฟ้าและวิทยุ	1,810,662.58	1.35%
ครุภัณฑ์วิทยาศาสตร์และการแพทย์	1,584,418.69	1.18%
ครุภัณฑ์ - Interface	16,693,896.03	12.47%
สินทรัพย์ไม่มีตัวตน - Interface	3.00	0.00%
	89,202,249.52	66.65%
	133,844,336.95	100.00%
สินทรัพย์	133,844,336.95	100.00%

หนี้สินหมุนเวียน

เจ้าหนี้อื่น เงินนอกงบประมาณฝากธนาคารพาณิชย์	24,584,513.87	18.37%
ค่าใช้จ่ายค้างจ่ายอื่น	4,482,326.48	3.35%
รายได้รับล่วงหน้า	50,147.90	0.04%
เงินรับฝากทั่วไป	10,000.00	0.01%
เงินประกัน	137,626.00	0.10%
	29,264,614.25	21.86%
	29,264,614.25	21.86%

ทุนตั้งต้น

รายได้สูง/(ต่ำ)กว่า ค่าใช้จ่ายสุทธิ	-2,006,093.13	-1.50%
รายได้สูง/(ต่ำ)กว่า ค่าใช้จ่ายสะสม	75,164,949.15	56.16%
ทุน	31,420,866.68	23.48%
	104,579,722.70	78.14%
	104,579,722.70	78.14%
หนี้สินและทุน	133,844,336.95	100.00%

(นายวิวัฒน์ชัย วิเศษสมิต)
ผู้อำนวยการโรงพยาบาล

หมายเหตุประกอบงบการเงิน

ปาย,รพข.

งบแสดงฐานะการเงิน

ณ เดือน กันยายน 2566

1.1.1 เงินสดและรายการเทียบเท่าเงินสด

เงินสด	0.00	0.00%
เงินฝากคลัง - หน่วยงานย่อย	137,626.00	0.10%
เงินฝากธนาคาร ในงบประมาณ	0.00	0.00%
เงินฝากธนาคาร-นอกงบประมาณ (เงินบำรุง) 525-1-10111-3	2,645,697.31	1.98%
เงินฝากธนาคาร-นอกงบประมาณ (เงิน UC) 01-282-205159-8	2,711,009.62	2.03%
เงินฝากธนาคาร-นอกงบประมาณ (เงินปกส.100%)525-1-06728-3	276,005.48	0.21%
เงินฝากธนาคาร-นอกงบประมาณ (เงินต่างด้าว)525-0-40627-0	477,378.61	0.36%
เงินฝากธนาคาร-นอกงบประมาณ (เงินบุคคลที่มีปัญหาสถานะและสิทธิ)525-0-18111-2	975,266.52	0.73%
เงินฝากธนาคาร-นอกงบประมาณรอการจัดสรร (แรงงานต่างด้าว)	50,147.90	0.04%
เงินฝากธนาคาร - นอกงบประมาณที่มีวัตถุประสงค์เฉพาะ ออมทรัพย์ (งบลงทุน UC)	7,513,412.50	5.61%
เงินฝากธนาคาร - นอกงบประมาณที่มีวัตถุประสงค์เฉพาะ ออมทรัพย์ (เงินบริจาค)	529,662.29	0.40%
1.1.1 เงินสดและรายการเทียบเท่าเงินสด	15,316,206.23	11.44%

1.1.2 ลูกหนี้หมุนเวียนและรายได้ค้างรับ

ลูกหนี้เงินยืม - เงินบำรุง	286,650.00	0.21%
ลูกหนี้เงินยืม - เงินประกันสุขภาพถ้วนหน้า	296,830.00	0.22%
ลูกหนี้ค่ารักษา - ชำระเงิน OP	786,731.00	0.59%
ลูกหนี้ค่ารักษา - คนต่างด้าวและแรงงานต่างด้าว OP	0.00	0.00%
ลูกหนี้ค่ารักษา - คนต่างด้าวและแรงงานต่างด้าว IP	0.00	0.00%
ลูกหนี้ค่ารักษา - บุคคลที่มีปัญหาสถานะและสิทธิ OP ใน CUP	0.00	0.00%
ลูกหนี้ค่ารักษา-บุคคลที่มีปัญหาสถานะและสิทธิ OP นอก CUP - ในจังหวัด	501,681.00	0.37%
ลูกหนี้ค่ารักษาบุคคลที่มีปัญหาสถานะและสิทธิ - เบิกจากส่วนกลาง OP	1,500.00	0.00%
ลูกหนี้ค่ารักษา - เบิกจ่ายตรง อปท. OP	501,058.15	0.37%
ลูกหนี้ค่ารักษาบุคคลที่มีปัญหาสถานะและสิทธิ - เบิกจากส่วนกลาง IP	1,806,462.97	1.35%
ลูกหนี้ค่าส่งตรวจบุคคลภายนอก	376,015.00	0.28%
ลูกหนี้ค่าตรวจสุขภาพบุคคล ภายนอก	4,050.00	0.00%
ลูกหนี้ค่ารักษา - เบิกจ่ายตรงกรมบัญชีกลาง IP	867,893.93	0.65%
ลูกหนี้ค่ารักษา-ชำระเงิน OP - เบิกต้นสังกัด	4,827.00	0.00%
ลูกหนี้ค่ารักษา-ชำระเงิน OP - ประกันสังคม	2,586.00	0.00%
ลูกหนี้ค่ารักษา-ชำระเงิน OP - ต่างด้าว ไม่ขึ้นทะเบียน-ไม่มีเลขบัตร	30.00	0.00%
ลูกหนี้ค่ารักษา-ชำระเงิน IP - ประกันสังคม	18,345.00	0.01%
ลูกหนี้ค่ารักษา-เบิกจ่ายตรงกรมบัญชีกลาง OP	2,704,424.29	2.02%
ลูกหนี้ค่ารักษา - พรบ.รช IP	43,832.00	0.03%
ลูกหนี้ค่ารักษา - ชำระเงินIP	1,870,344.00	1.40%
ลูกหนี้ค่ารักษา - เบิกจ่ายตรง อปท. IP	259,652.46	0.19%
รายได้ค้างรับ - บุคคลภายนอก	6,680,241.23	4.99%
รายได้ค้างรับส่วนต่างค่ารักษาที่ต่ำกว่า IP - Non UC	140,321.88	0.10%
ลูกหนี้ค่ารักษา - พรบ.รช OP	130,844.00	0.10%
ลูกหนี้ค่ารักษา UC-OP นอก CUP (ในจังหวัดสังกัด สธ.) - รพ.ศรีสังวาลย์	357,433.00	0.27%
ลูกหนี้ค่ารักษา - เบิกต้นสังกัด IP	9,257.00	0.01%
ลูกหนี้ค่ารักษาประกันสังคม - ค่าใช้จ่ายสูง/อุบัติเหตุ/ฉุกเฉิน OP	11,501.50	0.01%
ลูกหนี้ค่าตรวจสุขภาพหน่วยงานภาครัฐ	26,660.00	0.02%
ลูกหนี้ - ระบบปฏิบัติการฉุกเฉิน	0.00	0.00%
ลูกหนี้ค่ารักษา UC- OP ใน CUP	0.00	0.00%
ลูกหนี้ค่ารักษา UC - OP นอก CUP (ในจังหวัดสังกัด สธ.)	34,250.00	0.03%
ลูกหนี้ค่ารักษา UC-OP นอก CUP (ในจังหวัดสังกัด สธ.) - รพ.แม่สะเรียง	29,034.00	0.02%
ลูกหนี้ค่ารักษา UC-OP นอก CUP (ในจังหวัดสังกัด สธ.) - รพ.ขุนยวม	1,625.00	0.00%
ลูกหนี้ค่ารักษา UC-OP นอก CUP (ในจังหวัดสังกัด สธ.) - รพ.แม่ลาน้อย	9,094.00	0.01%
ลูกหนี้ค่ารักษา UC-OP นอก CUP (ในจังหวัดสังกัด สธ.) - รพ.สบเมย	981.00	0.00%
ลูกหนี้ค่ารักษา UC-OP นอก CUP (ในจังหวัดสังกัด สธ.) - รพ.ปางมะผ้า	286,927.50	0.21%
ลูกหนี้ค่ารักษาประกันสังคม OP - เครือข่าย รพ.ศรีสังวาลย์	14,153.74	0.01%

หมายเหตุประกอบงบการเงิน

ปาย, รพช.

งบแสดงฐานะการเงิน

ณ เดือน กันยายน 2566

ลูกหนี้ค่ารักษา UC - IP	4,805,993.00	3.59%
ลูกหนี้ค่ารักษา UC - OP นอก CUP (ต่างจังหวัดสังกัด สธ.)	15,300.00	0.01%
ลูกหนี้ค่ารักษาประกันสังคม IP - เครือข่าย รพ.นครพิงค์	74,098.82	0.06%
ลูกหนี้ค่ารักษาประกันสังคม IP - เครือข่าย รพ.ศรีสังวาล	10,290.69	0.01%
ลูกหนี้ค่ารักษาประกันสังคม OP - เครือข่าย รพ.นครพิงค์	117,692.24	0.09%
ลูกหนี้ค่ารักษาประกันสังคม - กองทุนทดแทน	99,225.25	0.07%
ลูกหนี้ค่ารักษาประกันสังคม OP - เครือข่าย	153,650.00	0.11%
ลูกหนี้ค่ารักษา UC - IP บริการเฉพาะ (CR)	8,382.00	0.01%
ลูกหนี้ค่ารักษาประกันสังคม 72 ชั่วโมงแรก	59,154.20	0.04%
ลูกหนี้ค่ารักษา UC - OP บริการเฉพาะ (CR)	0.00	0.00%
ลูกหนี้ค่ารักษาด้านการสร้างเสริมสุขภาพและป้องกันโรค (P&P)	0.00	0.00%
ค่าเผื่อนี้สงสัยจะสูญ - ลูกหนี้ค่ารักษาชำระเงิน OP	62,938.48	0.05%
ค่าเผื่อนี้สงสัยจะสูญ - ลูกหนี้ค่ารักษาชำระเงิน IP	147,627.52	0.11%
ค่าเผื่อนี้สงสัยจะสูญ-ลูกหนี้ค่ารักษาชำระเงิน IPD - ประกันสังคม	1,467.60	0.00%
ค่าเผื่อนี้สงสัยจะสูญ - ลูกหนี้ค่ารักษา UC- OP นอก CUP (ในจังหวัด)	-20,552.84	-0.02%
ค่าเผื่อนี้สงสัยจะสูญ-ลูกหนี้ค่ารักษาชำระเงิน OPD - ต่างดาว ไม่ขึ้นทะเบียน-ไม่มีเลขบัตร	-2.40	0.00%
ค่าเผื่อนี้สงสัยจะสูญ-ลูกหนี้ค่ารักษาชำระเงิน OPD - เบิกต้นสังกัด	386.16	0.00%
ค่าเผื่อนี้สงสัยจะสูญ-ลูกหนี้ค่ารักษาชำระเงิน OPD - ประกันสังคม	206.88	0.00%
1.1.2 ลูกหนี้หมุนเวียนและรายได้ค้างรับ	23,173,840.97	17.31%
1.1.5 สินค้าและวัสดุคงเหลือ		
วัสดุเชื้อเพลิงและหล่อลื่น	0.00	0.00%
วัสดุก่อสร้าง	0.00	0.00%
วัสดุเภสัชกรรม	1,107,067.72	0.83%
วัสดุงานบ้านงานครัว-แก๊สหุงต้ม	0.00	0.00%
วัสดุอื่น	0.00	0.00%
วัสดุงานบ้านงานครัว	306,862.94	0.23%
วัสดุคอมพิวเตอร์	120,140.00	0.09%
วัสดุไฟฟ้าและวิทยุ	7,387.46	0.01%
วัสดุสำนักงาน	301,785.48	0.23%
วัสดุบริโภค	0.00	0.00%
วัสดุทันตกรรม	177,125.67	0.13%
วัสดุการแพทย์ทั่วไป-เภสัชทางการแพทย์	0.00	0.00%
ยา	3,560,092.91	2.66%
วัสดุวิทยาศาสตร์และการแพทย์	571,578.05	0.43%
วัสดุยานพาหนะและขนส่ง	0.00	0.00%
1.1.5 สินค้าและวัสดุคงเหลือ	6,152,040.23	4.60%
สินทรัพย์หมุนเวียน	44,642,087.43	33.35%
1.2.4 อาคาร		
ค่าเสื่อมราคาสะสม - อาคารเพื่อการพักอาศัย	-2,592,666.40	-1.94%
อาคารเพื่อการพักอาศัย	11,344,999.00	8.48%
อาคารเพื่อประโยชน์อื่น	51,000,000.00	38.10%
ค่าเสื่อมราคาสะสม-อาคารเพื่อประโยชน์อื่น	-7,820,000.00	-5.84%
ค่าเสื่อมราคาสะสมอาคารเพื่อประโยชน์อื่น - Interface	-32,996,260.92	-24.65%
ค่าเสื่อมราคาสะสมระบบไฟฟ้า -Interface	-863,666.35	0.65%
ค่าเสื่อมราคาสะสมระบบบำบัดน้ำเสีย - Interface	-449,999.00	-0.34%
สิ่งปลูกสร้าง-Interface	7,720,230.00	5.77%
ค่าเสื่อมราคาสะสมระบบประปา -Interface	2,993,440.17	-2.24%
ค่าเสื่อมราคาสะสมระบบถนนภายใน-Interface	-984,828.56	-0.74%
ค่าเสื่อมราคาสะสมสิ่งปลูกสร้าง -Interface	-4,720,684.32	-3.53%
ค่าเสื่อมราคาสะสมอาคารเพื่อการพักอาศัย - Interface	-18,513,187.26	-13.83%
ระบบถนนภายใน-Interface	2,089,200.19	1.56%

หมายเหตุประกอบงบการเงิน

ปาย,รพช.

งบแสดงฐานะการเงิน

ณ เดือน กันยายน 2566

ระบบไฟฟ้า-Interface	1,284,000.00	0.96%
ระบบประปา-Interface	3,131,910.00	2.34%
อาคารเพื่อประโยชน์ อื่น-Interface	35,992,142.48	26.89%
อาคารเพื่อการหักอภัย-Interface	28,035,519.53	20.95%
ระบบบำบัดน้ำเสีย-Interface	450,000.00	0.34%
1.2.4 อาคาร	69,113,268.22	51.64%
1.2.5 ครุภัณฑ์		
ครุภัณฑ์ยานพาหนะและขนส่ง	1,998,000.00	1.49%
ค่าเสื่อมราคาสะสม -ครุภัณฑ์ยานพาหนะและขนส่ง	-1,997,999.00	-1.49%
ครุภัณฑ์ไฟฟ้าและวิทยุ	3,533,000.00	2.64%
ค่าเสื่อมราคาสะสม-ครุภัณฑ์ไฟฟ้าและวิทยุ	-1,722,337.42	-1.29%
ค่าเสื่อมราคาสะสม -ครุภัณฑ์วิทยา ศาสตร์และการแพทย์	-2,165,581.31	-1.62%
ครุภัณฑ์วิทยาศาสตร์และการแพทย์	3,750,000.00	2.80%
ค่าเสื่อมราคาสะสมครุภัณฑ์งานบ้านงานครัว-Interface	-2,627,848.29	-1.96%
ค่าเสื่อมราคาสะสมครุภัณฑ์อื่น-Interface	-279,926.10	-0.21%
ค่าเสื่อมราคาสะสมครุภัณฑ์คอมพิวเตอร์-Interface	-9,294,783.59	-6.94%
ค่าเสื่อมราคาสะสมครุภัณฑ์วิทยาศาสตร์และการแพทย์-Interface	-41,374,515.53	-30.91%
ค่าเสื่อมราคาสะสมครุภัณฑ์การเกษตร-Interface	-385,117.55	-0.29%
ค่าเสื่อมราคาสะสมครุภัณฑ์โฆษณาและเผยแพร่-Interface	-760,722.39	-0.57%
ค่าเสื่อมราคาสะสมครุภัณฑ์ไฟฟ้าและวิทยุ-Interface	-2,411,000.10	-1.80%
ค่าเสื่อมราคาสะสมครุภัณฑ์ยานพาหนะและขนส่ง-Interface	-13,790,723.57	10.30%
ค่าเสื่อมราคาสะสมครุภัณฑ์สำนักงาน-Interface	-5,345,776.56	-3.99%
ครุภัณฑ์อื่น-Interface	595,731.95	0.45%
ครุภัณฑ์งานบ้านงานครัว-Interface	3,675,376.30	2.75%
ครุภัณฑ์คอมพิวเตอร์-Interface	9,655,565.44	7.21%
ครุภัณฑ์วิทยาศาสตร์และการแพทย์-Interface	51,108,576.76	38.19%
ครุภัณฑ์การเกษตร-Interface	426,083.48	0.32%
ครุภัณฑ์โฆษณาและเผยแพร่-Interface	1,486,750.50	1.11%
ครุภัณฑ์ไฟฟ้าและวิทยุ-Interface	2,794,174.00	2.09%
ค่าเสื่อมราคาสะสมครุภัณฑ์อื่น-Interface - ครุภัณฑ์โรงงานและเครื่องจักรกล	-8,298.92	0.01%
ครุภัณฑ์ยานพาหนะและขนส่ง-Interface	16,113,000.00	12.04%
ครุภัณฑ์อื่น-Interface - ครุภัณฑ์โรงงานและเครื่องจักรกล	8,300.00	0.01%
ครุภัณฑ์สำนักงาน-Interface	7,109,050.20	5.31%
1.2.5 ครุภัณฑ์	20,088,978.30	15.01%
1.2.6 สินทรัพย์ไม่มีตัวตน		
โปรแกรมคอมพิวเตอร์ -Interface	2,040,000.00	1.52%
ค่าตัดจำหน่ายสะสมโปรแกรมคอมพิวเตอร์ - Interface	-2,039,997.00	1.52%
1.2.6 สินทรัพย์ไม่มีตัวตน	3.00	0.00%
สินทรัพย์ไม่หมุนเวียน	89,202,249.52	66.65%
2.1.1 เจ้าหนี้ระยะสั้น		
เจ้าหนี้อื่น - ค่าจ้างเหมาแปลงสัญญาเอกซเรย์	43,980.00	0.03%
เจ้าหนี้การค้ารักษา -แรงงานต่างด้าวองค์กร สธ.	0.00	0.00%
เจ้าหนี้-ครุภัณฑ์ - การเกษตร	16,900.00	0.01%
เจ้าหนี้อื่น - วัสดุเชื้อเพลิงและหล่อลื่น	90,153.20	0.07%
เจ้าหนี้-ครุภัณฑ์ - วิทยาศาสตร์และการแพทย์	51,200.00	0.04%
เจ้าหนี้-ครุภัณฑ์ - วัสดุค่าต่ำกว่าเกณฑ์	53,200.00	0.04%
เจ้าหนี้การค้ารักษา-บุคคลที่ไม่มีปัญหาสถานะและสิทธิออก CUP - ต่างจังหวัด	26,453.25	0.02%
เจ้าหนี้-วัสดุทันตกรรม	311,223.00	0.23%
เจ้าหนี้อื่น - ค่าจ้างเหมาทำฟืนปลอม	58,650.00	0.04%
เจ้าหนี้-ค่าตรวจเอกซเรย์ (X-Ray)	447,650.00	0.33%
เจ้าหนี้การค้ารักษา OP-UC นอก CUP (ในจังหวัดสังกัด สธ.) - รพ.แม่สะเรียง	0.00	0.00%

หมายเหตุประกอบงบการเงิน

ปาย,รพช.

งบแสดงฐานะการเงิน

ณ เดือน กันยายน 2566

เจ้าหน้าที่รักษา OP-UC นอก CUP (ในจังหวัดสังกัด สธ.) - รพ.ขุนยวม	0.00	0.00%
เจ้าหน้าที่รักษา OP-UC นอก CUP (ในจังหวัดสังกัด สธ.) - รพ.แม่ลาน้อย	0.00	0.00%
เจ้าหน้าที่รักษา OP-UC นอก CUP (ในจังหวัดสังกัด สธ.) - รพ.ปางมะผ้า	0.00	0.00%
เจ้าหน้าที่รักษา-บุคคลที่มีปัญหาสถานะและสิทธิออก CUP - ในจังหวัด	0.00	0.00%
เจ้าหน้าที่อื่น - ค่าซ่อมแซมครุภัณฑ์วิทยาศาสตร์การแพทย์	49,500.00	0.04%
เจ้าหน้าที่-วัสดุเภสัชกรรม	1,909,863.40	1.43%
เจ้าหน้าที่รักษา OP-UC นอก CUP (ในจังหวัดสังกัด สธ.) - รพ.สบเมย	0.00	0.00%
เจ้าหน้าที่-วัสดุอื่น	1,250.00	0.00%
เจ้าหน้าที่-ค่าจ้างเหมาตรวจห้องปฏิบัติการ (LAB)	1,668,861.00	1.25%
เจ้าหน้าที่-ยา	13,378,475.45	10.00%
เจ้าหน้าที่อื่น - ค่าซ่อมแซมครุภัณฑ์ไฟฟ้าและวิทยุ	156,773.00	0.12%
เจ้าหน้าที่- วัสดุวิทยาศาสตร์และการแพทย์	3,874,922.55	2.90%
เจ้าหน้าที่-วัสดุอื่น - วัสดุสำนักงาน	292,302.00	0.22%
เจ้าหน้าที่-วัสดุอื่น - วัสดุยานพาหนะและขนส่ง	49,500.00	0.04%
เจ้าหน้าที่-วัสดุอื่น - วัสดุไฟฟ้าและวิทยุ	44,159.61	0.03%
เจ้าหน้าที่-วัสดุอื่น - วัสดุคอมพิวเตอร์	361,490.00	0.27%
เจ้าหน้าที่อื่น - ค่าซ่อมแซมครุภัณฑ์ยานพาหนะและขนส่ง	198,803.81	0.15%
เจ้าหน้าที่-วัสดุอื่น - วัสดุบริโภค	110,000.00	0.08%
เจ้าหน้าที่-วัสดุอื่น - วัสดุก่อสร้าง	18,559.00	0.01%
เจ้าหน้าที่-วัสดุอื่น - วัสดุแก๊สหุงต้ม	6,800.00	0.01%
เจ้าหน้าที่อื่น - ค่าจ้างเหมาค่าจัดขยะค้ำจ่าย	57,937.00	0.04%
เจ้าหน้าที่อื่น - ค่าจ้างเหมาทำความสะอาดค้ำจ่าย	126,260.00	0.09%
เจ้าหน้าที่อื่น - ค่าจ้างเหมาบริการอื่นค้ำจ่าย	756,278.85	0.57%
เจ้าหน้าที่อื่น - ค่าซ่อมแซมครุภัณฑ์สำนักงาน	71,880.00	0.05%
เจ้าหน้าที่-วัสดุอื่น - วัสดุงานบ้านงานครัว	330,743.75	0.25%
เจ้าหน้าที่-วัสดุการแพทย์ทั่วไป - แก๊สทางการแพทย์	20,745.00	0.02%
2.1.1 เจ้าหน้าที่ระยะสั้น	24,584,513.87	18.37%
2.1.2 ค่าใช้จ่ายค้ำจ่าย		
ค่าใช้จ่ายค้ำจ่ายอื่น-บุคคลภายนอก	503,538.00	0.38%
ค่าสาธารณูปโภคค้ำจ่าย - ค่าบริการสื่อสารและโทรคมนาคม	8,000.00	0.01%
ค่าสาธารณูปโภคค้ำจ่าย - ค่าไปรษณีย์และโทรเลข	4,869.00	0.00%
ค่าสาธารณูปโภคค้ำจ่าย - ค่าโทรศัพท์	9,052.79	0.01%
ค่าสาธารณูปโภคค้ำจ่าย - ค่าน้ำประปาและน้ำบาดาล	12,785.70	0.01%
ค่าสาธารณูปโภคค้ำจ่าย - ค่าไฟฟ้า	343,665.99	0.26%
ค่าตอบแทนการปฏิบัติงานในลักษณะเป็นเสียงเหมาจ่ายค้ำจ่าย	2,283,000.00	1.71%
ค่าตอบแทนในการปฏิบัติงานของเจ้าหน้าที่ (สนับสนุน) ค้ำจ่าย	38,750.00	0.03%
ค่าตอบแทนเงินเพิ่มพิเศษไม่เท่าเวชปฏิบัติฯ(บริการ) ค้ำจ่าย	155,000.00	0.12%
ใบสำคัญค้ำจ่าย	0.00	0.00%
ค่าตอบแทนในการปฏิบัติงานของเจ้าหน้าที่ (บริการ) ค้ำจ่าย	1,123,665.00	0.84%
2.1.2 ค่าใช้จ่ายค้ำจ่าย	4,482,326.48	3.35%
2.1.3 รายได้รับล่วงหน้า		
รายได้ค่าบริการแรงงานต่างด้าวรับล่วงหน้า	50,147.90	0.04%
2.1.3 รายได้รับล่วงหน้า	50,147.90	0.04%
2.1.6 เงินรับฝากระยะสั้น		
เงินมัดจำค่ารักษาพยาบาล	10,000.00	0.01%
ภาษีเงินได้หัก ณ ที่จ่ายรอหัก	0.00	0.00%
เงินรับฝากหักจากเงินเดือน	0.00	0.00%
เงินสมทบประกันสังคมส่วนของผู้จ้าง (เงินงบประมาณ)	0.00	0.00%
เงินสมทบประกันสังคมส่วนของผู้จ้าง(เงินนอกงบประมาณ)	0.00	0.00%
เงินรับฝากกองทุน UC วัสดุ	0.00	0.00%
เงินรับฝากรายได้แผ่นดินอื่น-หน่วยงานย่อย	0.00	0.00%

หมายเหตุประกอบงบการเงิน

ปาย,รพช.

งบแสดงฐานะการเงิน

ณ เดือน กันยายน 2566

เงินประกันอื่น - เงินมัดจำประกันสัญญา	137,626.00	0.10%
2.1.6 เงินรับฝากระยะสั้น	147,626.00	0.11%
หนี้สินหมุนเวียน	29,264,614.25	21.86%
รายได้สูง/ต่ำกว่า ค่าใช้จ่ายสุทธิ		
รายได้ค่าบริการชำระเงิน IP	3,441,277.00	2.57%
รายได้ค่าบริการชำระเงิน IP - ประกันสังคม	18,345.00	0.01%
รายได้ค่าบริการชำระเงิน IP - ต่างตัว ไม่ขึ้นทะเบียน-มีเลขบัตร	480.00	0.00%
รายได้ค่าบริการชำระเงิน IP - ต่างตัว ไม่ขึ้นทะเบียน-ไม่มีเลขบัตร	233,629.00	0.17%
รายได้ค่าบริการเบิกจ่ายตรงกรมบัญชีกลาง IP	3,789,405.65	2.83%
รายได้ค่าบริการชำระเงิน OP - ต่างตัว บัตรประกันสุขภาพ รพ.	19,977.00	0.01%
ค่าใช้จ่ายอื่น-เงินนอกงบประมาณโอนไป สสจ./รพช./รพท./รพช./รพ.สต.	-870,704.05	-0.65%
รายได้ค่าบริการเบิกต้นสังกัด OP	5,680.00	0.00%
ส่วนต่างค่าบริการที่สูงกว่าข้อตกลงในการจ่ายตาม DRG -เบิกจ่ายตรงกรมบัญชีกลาง	-3,453,899.98	-2.58%
รายได้ค่าบริการเบิกจ่ายตรงกรมบัญชีกลาง OP	10,779,753.82	8.05%
รายได้ค่าบริการชำระเงิน OP - ต่างตัว ไม่ขึ้นทะเบียน-ไม่มีเลขบัตร	218,447.00	0.16%
รายได้ค่าบริการชำระเงิน OP - ประกันสังคม	2,626.00	0.00%
รายได้ค่าบริการชำระเงิน OP - เบิกต้นสังกัด	258,307.00	0.19%
รายได้ค่าบริการเบิกต้นสังกัด IP	62,937.25	0.05%
รายได้สนับสนุนยาและอื่น ๆ	500.00	0.00%
รายได้จากระบบปฏิบัติ การฉุกเฉิน (EMS)	166,005.00	0.12%
รายได้ค่าตรวจสุขภาพ-หน่วยงานภาครัฐ	307,840.00	0.23%
รายได้ค่าตรวจสุขภาพ - บุคคลภายนอก	233,687.00	0.17%
รายได้ค่าสิ่งส่งตรวจ - บุคคลภายนอก	398,050.00	0.30%
ส่วนต่างค่าบริการที่ต่ำกว่าข้อตกลงในการจ่ายตาม DRG -เบิกจ่ายตรงกรมบัญชีกลาง	344,502.46	0.26%
รายได้ค่าบริการชำระเงิน OP	6,996,374.76	5.23%
ค่าครุภัณฑ์มูลค่าต่ำกว่าเกณฑ์/ค่าจัดหาสินทรัพย์มูลค่าต่ำกว่าเกณฑ์	412,685.75	-0.31%
ค่าโทรศัพท์	91,986.24	-0.07%
ค่าบริการสื่อสารและโทรคมนาคม	96,000.00	-0.07%
ค่าไปรษณีย์และขนส่ง	-55,348.00	-0.04%
ค่าเบี้ยประกันภัย	-189,915.37	-0.14%
ยาใช้ไป	-15,345,370.19	-11.47%
วัสดุเภสัชกรรมใช้ไป	3,398,733.60	2.54%
วัสดุทางการแพทย์ทั่วไปใช้ไป	-529,950.65	-0.40%
วัสดุทางการแพทย์ทั่วไปใช้ไป - แก๊สทางการแพทย์ใช้ไป	-508,327.51	-0.38%
วัสดุวิทยาศาสตร์และการแพทย์ใช้ไป	-5,267,027.45	-3.94%
วัสดุบริโภคใช้ไป	-1,282,348.40	-0.96%
ค่าตอบแทนในการปฏิบัติงานของเจ้าหน้าที่ (บริการ)-เภสัชกร	-510,285.00	-0.38%
วัสดุทันตกรรมใช้ไป	397,464.34	-0.30%
ค่าธรรมเนียมธนาคาร	112.00	0.00%
ค่าใช้จ่ายในการประชุม	-1,050.00	0.00%
ค่าใช้จ่ายตามโครงการ (UC) (PP)	-2,258,429.28	-1.69%
ค่าใช้จ่ายตามโครงการ (เงินนอกงบประมาณ)	-18,950.00	-0.01%
ค่าบริการตามจ่าย UC ในสังกัด สป. สธ.	-2,752,098.70	2.06%
ค่าบริการตามจ่าย UC นอกสังกัด สป. สธ.	-3,243,228.00	-2.42%
ค่าบริการตามจ่ายบุคคลที่มีปัญหาสถานะและสิทธิ	-681,574.73	-0.51%
ค่าตอบแทนเงินเพิ่มพิเศษแพทย์ไม่ทำเวชปฏิบัติฯ (บริการ)	-970,000.00	-0.72%
ค่าตอบแทนเงินเพิ่มพิเศษทันตแพทย์ไม่ทำเวชปฏิบัติฯ (บริการ)	-395,000.00	-0.30%
ค่าตอบแทนเงินเพิ่มเภสัชกรไม่ทำเวชปฏิบัติฯ (บริการ)	-370,000.00	-0.28%
ค่าตอบแทนในการปฏิบัติงานของเจ้าหน้าที่ (บริการ)-แพทย์	-3,672,700.00	-2.74%
รายได้ค่าบริการชำระเงิน IP - ต่างตัว บัตรประกันสุขภาพ รพ.	150.00	0.00%
วัสดุเครื่องแต่งกายใช้ไป	245,200.00	0.18%

หมายเหตุประกอบงบการเงิน

ปาย,รพช.

งบแสดงฐานะการเงิน

ณ เดือน กันยายน 2566

ค่าซ่อมแซมครุภัณฑ์อื่น - ครุภัณฑ์งานบ้านงานครัว	95,515.00	0.07%
วัสดุสำนักงานทั่วไป	1,314,192.23	0.98%
วัสดุยานพาหนะและขนส่งทั่วไป	-98,980.00	-0.07%
วัสดุไฟฟ้าและวิทยุทั่วไป	-449,928.83	-0.34%
วัสดุคอมพิวเตอร์ทั่วไป	-970,910.00	-0.73%
วัสดุงานบ้านงานครัวทั่วไป	2,005,262.30	1.50%
วัสดุงานบ้านงานครัวทั่วไป - แกลสทรงตั้งทั่วไป	-29,870.00	-0.02%
วัสดุก่อสร้างทั่วไป	-419,599.00	0.31%
วัสดุอื่นทั่วไป	-1,250.00	0.00%
ค่าซ่อมแซมครุภัณฑ์สำนักงาน	-191,182.90	-0.14%
ค่าซ่อมแซมครุภัณฑ์ยานพาหนะและขนส่ง	-707,711.36	-0.53%
ค่าซ่อมแซมครุภัณฑ์ไฟฟ้าและวิทยุ	-203,623.00	-0.15%
ค่าน้ำประปาและน้ำบาดาล	-115,449.26	-0.09%
ค่าซ่อมแซมครุภัณฑ์คอมพิวเตอร์	-83,500.00	-0.06%
ค่าไฟฟ้า	-4,400,822.37	-3.29%
ค่าเชื้อเพลิง	-896,541.30	0.67%
ค่าจ้างเหมาทำความสะอาด	-1,404,910.00	-1.05%
ค่าจ้างเหมากำจัดขยะติดเชื้อ	734,459.00	0.55%
ค่าจ้างเหมาบริการทางการแพทย์ - ค่าจ้างเหมาทำฟันปลอม	-321,895.00	-0.24%
ค่าจ้างเหมาบริการทางการแพทย์ - ค่าจ้างเหมาแปลงสัญญาณเอกซเรย์	-439,800.00	-0.33%
ค่าจ้างเหมาบริการอื่น(สนับสนุน)	-3,229,758.50	-2.41%
ค่าจ้างเหมาบริการอื่น(สนับสนุน) - ค่าจ้างเหมาขนขยะ อบต./เทศบาล	-6,000.00	0.00%
ค่าจ้างเหมาบริการอื่น(สนับสนุน) - ค่าจ้างเหมาขนออกซิเจน	-49,965.00	-0.04%
ค่าจ้างตรวจทางห้องปฏิบัติการ (Lab)	1,798,164.00	-1.34%
ค่าจ้างตรวจเอ็กซเรย์ (X-Ray)	-43,980.00	-0.03%
ค่าตอบแทนในการปฏิบัติงานของเจ้าหน้าที่ (บริการ)-พยาบาลวิชาชีพ	-4,981,073.00	-3.72%
ค่าซ่อมแซมครุภัณฑ์วิทยาศาสตร์และการแพทย์	-628,300.00	-0.47%
หนี้สูญ-ลูกหนี้การค้า-ชำระเงิน IP - ต่างตัว ไม่ขึ้นทะเบียน-ไม่มีเลขบัตร	-102,695.00	-0.08%
ค่าเสื่อมราคาครุภัณฑ์โฆษณาและเผยแพร่ - Interface	-151,455.55	-0.11%
ค่าเสื่อมราคาครุภัณฑ์การเกษตร- Interface	13,223.38	0.01%
ค่าเสื่อมราคาครุภัณฑ์วิทยาศาสตร์และการแพทย์ -Interface	-3,734,000.37	-2.79%
ค่าเสื่อมราคาอุปกรณ์คอมพิวเตอร์ - Interface	-726,900.20	-0.54%
ค่าเสื่อมราคาครุภัณฑ์งานบ้านงานครัว -Interface	-160,347.24	-0.12%
ค่าเสื่อมราคาครุภัณฑ์อื่น - Interface	-70,287.72	-0.05%
ค่าใช้จ่ายอุดหนุนเพื่อการดำเนินงานอื่น	-1,050,000.00	-0.78%
หนี้สูญ-ลูกหนี้การค้า-ชำระเงิน OP	-70,826.00	-0.05%
หนี้สูญ-ลูกหนี้การค้า-ชำระเงิน OP - เบิกต้นสังกัด	346.00	0.00%
หนี้สูญ-ลูกหนี้การค้า-ชำระเงิน OP - ประกันสังคม	-2,037.00	0.00%
ค่าตอบแทนในการปฏิบัติงานของเจ้าหน้าที่ (บริการ)-ทันตแพทย์	-169,042.50	-0.13%
หนี้สูญ-ลูกหนี้การค้า-ชำระเงิน IP	-360,006.00	-0.27%
ค่าเสื่อมราคาครุภัณฑ์สำนักงาน- Interface	-616,290.12	-0.46%
หนี้สงสัยจะสูญ-ลูกหนี้การค้า-ชำระเงิน OP	-62,938.48	-0.05%
หนี้สงสัยจะสูญ-ลูกหนี้การค้า-ชำระเงิน OP - เบิกต้นสังกัด	-386.16	0.00%
หนี้สงสัยจะสูญ-ลูกหนี้การค้า-ชำระเงิน OP - ประกันสังคม	-206.88	0.00%
หนี้สงสัยจะสูญ-ลูกหนี้การค้า-ชำระเงิน OP - ต่างตัวไม่ขึ้นทะเบียน-ไม่มีเลขบัตร	2.40	0.00%
หนี้สงสัยจะสูญ-ลูกหนี้การค้า-ชำระเงิน IP	-149,627.52	-0.11%
หนี้สงสัยจะสูญ-ลูกหนี้การค้า-ชำระเงิน IP - ประกันสังคม	1,467.60	0.00%
หนี้สงสัยจะสูญ-ลูกหนี้การค้า UC OP นอก CUP (ในจังหวัด)	20,552.84	-0.02%
ค่าใช้จ่ายโครงการผลิตบุคลากรทางการแพทย์	-160,000.00	0.12%
ค่าใช้จ่ายลักษณะอื่น	-74,763.00	-0.06%
ค่าใช้จ่ายอื่น-เงินงบประมาณงบดำเนินงานโอนไป สสจ./รพช./รพท./รพช./รพ.สต.	-31,600.00	-0.02%

หมายเหตุประกอบงบการเงิน

ปาย, รพช.

งบแสดงฐานะการเงิน

ณ เดือน กันยายน 2566

ค่าใช้จ่ายอื่น-เงินงบประมาณงบกลางโอนไป สสจ./รพช./รพท./รพช./รพ.สต.	-30,000.00	-0.02%
หนี้สูญ-ลูกหนี้การค้าฯ-ชำระเงิน OP - ต่างตัว ไม่มีทะเบียน-ไม่มีเลขบัตร	-27,233.00	-0.02%
ค่าตอบแทนการปฏิบัติงานอื่น-เงินนอกงบประมาณ	5,000.00	0.00%
ค่าตอบแทนในการปฏิบัติงานของเจ้าหน้าที่ (บริการ)-จนท.สาธารณสุขอื่น	2,063,233.00	-1.54%
ค่าตอบแทนในการปฏิบัติงานของเจ้าหน้าที่ (สนับสนุน)	-464,025.00	-0.35%
ค่าตอบแทนการปฏิบัติงานชั้นสุตรหลักศพ (เงินงบประมาณ)	-10,800.00	-0.01%
ค่าตอบแทนการปฏิบัติงานชั้นสุตรหลักศพ (เงินนอกงบประมาณ)	-31,050.00	-0.02%
ค่าตอบแทนปฏิบัติงานแพทย์สาขาส่งเสริมพิเศษ	-30,000.00	-0.02%
ค่าตอบแทนการปฏิบัติงานในลักษณะค่าเบี่ยเลี้ยงเหมาจ่าย (บริการ) - เงินงบประมาณ	1,110,000.00	0.85%
ค่าตอบแทนการปฏิบัติงานในลักษณะค่าเบี่ยเลี้ยงเหมาจ่าย (บริการ)-เงินงบประมาณ - รพช.ข้าราชการ	-3,376,485.00	-2.52%
ค่าตอบแทนการปฏิบัติงานในลักษณะค่าเบี่ยเลี้ยงเหมาจ่าย (บริการ)-เงินงบประมาณ - รพ.สต.ข้าราชการ	-236,400.00	-0.18%
ค่าตอบแทนการปฏิบัติงานในลักษณะค่าเบี่ยเลี้ยงเหมาจ่าย (บริการ) - เงินนอกงบประมาณ	-1,408,200.00	1.05%
ค่าตอบแทนการปฏิบัติงานในลักษณะค่าเบี่ยเลี้ยงเหมาจ่าย (บริการ) - เงินนอกงบประมาณ - รพช.ข้าราชการ	-5,600,015.00	-4.18%
ค่าตอบแทนการปฏิบัติงานในลักษณะค่าเบี่ยเลี้ยงเหมาจ่าย (บริการ) - เงินนอกงบประมาณ - รพ.สต.ข้าราชการ	-1,146,400.00	-0.86%
ค่าเสื่อมราคาครุภัณฑ์ไฟฟ้าและวิทยุ Interface	188,473.01	0.14%
ค่าตอบแทนการปฏิบัติงานในลักษณะค่าเบี่ยเลี้ยงเหมาจ่าย (สนับสนุน) - เงินนอกงบประมาณ	-465,600.00	-0.35%
ค่าเสื่อมราคาครุภัณฑ์ยานพาหนะและขนส่ง -Interface	-639,650.04	-0.48%
ค่าเสื่อมราคา - อาคารเพื่อการพักอาศัย	-453,799.92	-0.34%
ค่าเสื่อมราคา - อาคารเพื่อประโยชน์อื่น	-2,040,000.00	-1.52%
ค่าเสื่อมราคา-ครุภัณฑ์ไฟฟ้าและวิทยุ	-229,644.96	-0.17%
ค่าเสื่อมราคา-ครุภัณฑ์วิทยาศาสตร์ และการแพทย์	293,733.31	0.22%
ค่าเสื่อมราคาอาคารเพื่อการพักอาศัย - Interface	-844,840.84	-0.63%
ค่าเสื่อมราคาอาคารเพื่อประโยชน์อื่น- Interface	-269,829.32	-0.20%
ค่าเสื่อมราคาสงปลูกสร้าง -Interface	-384,176.64	-0.29%
ค่าเสื่อมราคาระบบประปา -Interface	-12,399.96	-0.01%
ค่าเสื่อมราคาระบบไฟฟ้า -Interface	-85,599.96	-0.06%
ค่าเสื่อมราคาระบบถนนภายใน - Interface	93,560.04	0.07%
ค่าเบี่ยเลี้ยง-ในประเทศ (เงินนอกงบประมาณ)	144,165.00	-0.11%
ค่าตอบแทนการปฏิบัติงานในลักษณะค่าเบี่ยเลี้ยงเหมาจ่าย (บริการ) - เงินนอกงบประมาณ - รพ.สต.ลูกจ้างชั่วคราว	-214,500.00	-0.16%
ส่วนต่างค่ารักษาที่สูงกว่าข้อตกลงในการจ่ายตาม กองทุนประกันสังคม	-48,289.09	-0.04%
ส่วนต่างค่ารักษาที่สูงกว่าเหมาจ่ายรายหัว-เงินอุดหนุนบุคคลที่มีปัญหาและสถานะและสิทธิ OP ใน CUP	-3,325,905.03	-2.48%
ส่วนต่างค่ารักษาที่สูงกว่าข้อตกลงตามหลักเกณฑ์การจ่ายกองทุนUC-บริการเฉพาะ (CR) - OP	384,327.98	0.29%
ส่วนปรับลดค่าแรง OP	24,724,118.75	18.47%
ส่วนปรับลดค่าแรง IP	-10,865,599.56	-8.12%
ส่วนปรับลดค่าแรง PP	-5,074,950.69	-3.79%
รายได้ค่ารักษาประกันสังคม OP-เครือข่าย	2,911,963.10	2.18%
รายได้ค่ารักษาประกันสังคม IP-เครือข่าย	779,851.76	0.58%
รายได้ค่ารักษาประกันสังคม-กองทุนทดแทน	207,401.75	0.15%
รายได้ค่ารักษาประกันสังคม 72 ชั่วโมงแรก	164,899.45	0.12%
รายได้ค่ารักษาประกันสังคม-ค่าใช้จ่ายสูง/อุบัติเหตุ/ฉุกเฉิน OP	1,964,831.50	1.47%
ส่วนต่างค่ารักษาที่สูงกว่าข้อตกลงในการจ่ายตามDRG กองทุน UC (บริการเฉพาะ) CR- IP	-18,840.00	-0.01%
ส่วนต่างค่ารักษาที่สูงกว่าข้อตกลงตามหลักเกณฑ์การจ่าย - กองทุนประกันสังคม - IP	-644,943.86	-0.48%
รายได้ค่ารักษา UC - IP บริการกรณีเฉพาะ (CR)	366,083.75	0.27%
รายได้ค่ารักษาคนต่างตัวและแรงงานต่างตัว OP	452,988.75	0.34%
รายได้ค่ารักษาคนต่างตัวและแรงงานต่างตัว IP	397,723.00	0.30%
รายได้ค่ารักษาคนต่างตัวและแรงงานต่างตัว - เบิกจากส่วนกลาง OP	58,456.61	0.04%
รายได้ค่าตรวจสุขภาพคนต่างตัวและแรงงานต่างตัว	315,000.00	0.24%
รายได้ค่ารักษาบุคคลที่มีปัญหาสถานะและสิทธิ OP นอก CUP (ในจังหวัด)	560,284.00	0.42%
รายได้ค่ารักษาบุคคลที่มีปัญหาสถานะและสิทธิ - เบิกจากส่วนกลาง OP	588,126.25	0.44%
ค่าใช้จ่ายเดินทางอื่น -ในประเทศ (เงินนอกงบประมาณ)	-95,811.00	-0.07%
ส่วนต่างค่ารักษาที่ต่ำกว่าข้อตกลงในการจ่ายตาม DRG บุคคลที่มีปัญหาสถานะและสิทธิ	73,733.51	0.06%

หมายเหตุประกอบงบการเงิน

ปาย,รพช.

งบแสดงฐานะการเงิน

ณ เดือน กันยายน 2566

ค่าที่พัก-ในประเทศ (เงินนอกงบประมาณ)	62,096.00	-0.05%
รายได้ค่าบริการบุคคลที่มีปัญหาสถานะและสิทธิ - เบิกจากส่วนกลาง IP	2,972,550.43	2.22%
ส่วนต่างค่าบริการที่สูงกว่าเหมาจ่ายรายหัว - กองทุนประกันสังคม - OP	-2,198,570.70	1.64%
รายได้กองทุน UC เฉพาะโรคอื่น	886,063.50	0.66%
รายได้ค่าบริการ พรบ.รด IP	645,856.00	0.48%
รายได้ค่าบริการเบิกจ่ายตรง- อปท. OP	826,005.15	0.62%
รายได้ค่าบริการเบิกจ่ายตรง-อปท. IP	645,591.00	0.48%
ส่วนต่างค่าบริการที่สูงกว่าข้อตกลงในการจ่ายตาม DRG -เบิกจ่ายตรง - อปท.	-533,589.43	-0.40%
ส่วนต่างค่าบริการที่ต่ำกว่าข้อตกลงในการจ่ายตาม DRG -เบิกจ่ายตรง - อปท.	31,124.15	0.02%
รายได้ค่าบริการ UC -OP ใน CUP	38,700,752.00	28.91%
รายได้ค่าบริการ UC-IP	25,808,850.25	19.28%
รายได้ค่าบริการ UC - OP นอก CUP ในจังหวัด	837,398.50	0.63%
รายได้ค่าบริการ UC-OP นอก CUP ต่างจังหวัด	48,163.00	0.04%
รายได้กองทุน UC (งบลงทุน)	9,476,191.25	7.08%
รายได้กองทุน UC-P&P ตามเกณฑ์คุณภาพผลงานบริการ	225,397.83	0.17%
รายได้กองทุน UC - P&P แบบเหมาจ่ายต่อผู้มีสิทธิ	7,536,884.55	5.63%
รายได้ค่าบริการ-บุคคลที่มีปัญหาสถานะและสิทธิ OP ใน CUP	5,240,354.40	3.92%
รายได้กองทุน UC-P&P อื่น	4,908,345.23	3.67%
รายได้กองทุน UC อื่น	139,587.76	0.10%
ส่วนต่างค่าบริการที่สูงกว่าเหมาจ่ายรายหัว - กองทุน UC OP	-1,385,978.42	-1.04%
ส่วนต่างค่าบริการที่สูงกว่าข้อตกลงในการจ่ายตาม DRG-กองทุน UC -IP	-5,010,679.01	-3.74%
ส่วนต่างค่าบริการที่ต่ำกว่าข้อตกลงในการจ่ายตาม DRG-กองทุน UC -IP	1,211,685.61	0.91%
ส่วนต่างค่าบริการที่สูงกว่าข้อตกลงในการตามจ่าย UC OP	-9,731.00	-0.01%
รายได้ค่าบริการด้านการสร้างเสริมสุขภาพและป้องกันโรค (P&P)	2,759,470.80	2.06%
รายได้กองทุน UC-บริการพื้นที่เฉพาะ	4,903,483.74	3.66%
รายได้กองทุน UC (CF)	15,150,000.00	11.32%
รายได้ค่าบริการ UC- OP บริการกรณีเฉพาะ (CR)	983,373.56	0.73%
รายได้กองทุน UC - OP แบบเหมาจ่ายต่อผู้มีสิทธิ	0.00	0.00%
เงินค่าตอบแทนพนักงานราชการ (สนับสนุน)	-1,352,779.00	-1.01%
ค่าตอบแทนพิเศษสำหรับผู้ปฏิบัติงานด้านสาธารณสุข (พตส.เงินนอกงบประมาณ) - รพ.สต.	-13,500.00	-0.01%
รายได้จากการช่วยเหลือเพื่อการดำเนินงานจาก อปท.	58,950.00	0.04%
รายได้ค่าบริการ พรบ.รด OP	505,523.00	0.38%
ส่วนต่างค่าบริการที่สูงกว่าข้อตกลงในการจ่ายตาม DRG บุคคลที่มีปัญหาสถานะและสิทธิ	-227,199.86	-0.17%
ค่าใช้จ่ายด้านการฝึกอบรม - ในประเทศ (เงินนอกงบประมาณ)	-1,431,165.25	-1.07%
เงินช่วยค่าบริการพยาบาลประเภทผู้ป่วยนอก รพ.รัฐ สำหรับผู้รับเบี้ยหวัด /บำนาญตามกฎหมาย	-21,780.00	0.02%
เงินช่วยค่าบริการพยาบาลประเภทผู้ป่วยนอก รพ.รัฐ สำหรับผู้มีสิทธิตามกฎหมายเกษียณผู้รับเบี้ยหวัด/บำนาญ	-330,858.00	-0.25%
เงินช่วยการศึกษาบุตร	-181,700.00	-0.14%
เงินสมทบกองทุนทดแทน-เงินนอกงบประมาณ	-8,821.00	-0.01%
ค่าจ้างเหมาบุคลากร (บริการ)	-4,811,103.32	-3.59%
ค่าจ้างพนักงานกระทรวงสาธารณสุข (บริการ)	-7,520,259.88	5.62%
เงินค่าตอบแทนพนักงานราชการ (บริการ)	-630,509.99	0.47%
ค่าจ้างประจำ(สนับสนุน)	-1,901,880.00	-1.42%
เงินค่าครองชีพสำหรับผู้รับข้าราชการ (บริการ)	-3,460.00	0.00%
เงินตอบแทนรายเดือนสำหรับผู้ข้าราชการเท่ากับอัตราเงินประจำตำแหน่ง (บริการ)	-324,800.00	-0.24%
ค่าตอบแทนในการปฏิบัติงานเวรหรือหลังป่วยและหรือผลัดึกของพยาบาล	-1,366,680.00	-1.02%
เงินชดเชยสมาชิก กบข.	-641,301.04	-0.48%
เงินสมทบ กบข.	961,951.56	-0.72%
เงินสมทบ กสจ.	-66,441.60	-0.05%
เงินสมทบกองทุนประกันสังคมส่วนของนายจ้าง (เงินงบประมาณ)	-61,179.00	-0.05%
เงินสมทบกองทุนประกันสังคมส่วนของนายจ้าง (เงินนอกงบประมาณ)	-488,840.00	-0.37%
ค่าตอบแทนเงินพิเศษสำหรับผู้ปฏิบัติงานด้านการสาธารณสุข (พ.ต.ส.-เงินงบประมาณ)	-2,350,341.39	-1.76%

หมายเหตุประกอบงบการเงิน

پای,รพช.

งบแสดงสถานะการเงิน

ณ เดือน กันยายน 2566

ค่าตอบแทนเงินเพิ่มพิเศษสำหรับผู้ปฏิบัติงานด้านการสาธารณสุข (พ.ต.ส./ค.ต.ส.-เงินนอกงบประมาณ)	-62,750.00	-0.05%
ค่าจ้างเหมาบุคลากร (สนับสนุน)	-2,102,060.50	-1.57%
รายได้อื่น-เงินงบประมาณงบดำเนินงานรับโอนจาก สสจ./รพศ./รพท./รพช./ รพ.สต.	7,308,181.39	5.46%
รายได้จากการช่วยเหลือเพื่อการดำเนินงานอื่น	5,023,966.27	3.75%
รายได้จากการรับบริจาค-เงินสดและรายการเทียบเท่าเงินสด	418,670.38	0.31%
รายได้จากการรับบริจาค-สินทรัพย์อื่น	1,998,200.00	1.49%
รายได้ดอกเบี้ยจากสถาบันการเงิน	112,163.22	0.08%
บัญชีรายได้ระหว่างหน่วยงาน - หน่วยงานรับเงินบุคลากรจากรัฐบาล	50,595,853.75	37.80%
บัญชีรายได้ระหว่างหน่วยงาน - หน่วยงานรับเงินงบกลางจากรัฐบาล	1,669,694.20	1.25%
รายได้ค่าใบรับรองแพทย์	140,400.00	0.10%
รายได้ลักษณะอื่น	478,707.30	0.36%
รายได้ลักษณะอื่น - ส่วนเกินค่าห้องพิเศษ	1,248,154.00	0.93%
รายได้ลักษณะอื่น - ค่าธรรมเนียมขอประวัติการรักษา	13,800.00	0.01%
ค่าจ้างพนักงานกระทรวงสาธารณสุข (บริการ) - รพ.สต.	-873,720.00	-0.65%
รายได้อื่น-เงินงบประมาณงบลงทุน รับโอนจาก สสจ./รพศ./รพท./รพช./ รพ.สต.	1,340,000.00	1.00%
ค่าจ้างพนักงานกระทรวงสาธารณสุข (สนับสนุน)	-3,002,776.00	-2.24%
รายได้อื่น-เงินงบประมาณงบกลางรับโอนจาก สสจ./รพศ./รพท./รพช./รพ.สต.	497,837.00	0.37%
รายได้ค่าธรรมเนียม UC	298,400.00	0.22%
เงินเดือนข้าราชการ(บริการ)	-40,726,241.47	-30.43%
เงินเดือนข้าราชการ(สนับสนุน)	-2,802,640.00	-2.09%
เงินประจำตำแหน่งวิชาชีพเฉพาะ(บริการ)	2,456,608.61	-1.84%
เงินตอบแทนพิเศษของข้าราชการผู้ได้รับเงินเดือนถึงขั้นสูงสุดของอันดับ(บริการ)	-48,968.22	-0.04%
เงินตอบแทนพิเศษของข้าราชการผู้ได้รับเงินเดือนถึงขั้นสูงสุดของอันดับ(สนับสนุน)	-14,901.66	-0.01%
เงินตอบแทนพิเศษของลูกจ้างประจำผู้ได้รับค่าจ้างถึงขั้นสูงสุดของตำแหน่ง(บริการ)	-6,160.80	0.00%
เงินตอบแทนพิเศษของลูกจ้างประจำผู้ได้รับค่าจ้างถึงขั้นสูงสุดของตำแหน่ง(สนับสนุน)	17,364.00	0.01%
ค่าจ้างประจำ(บริการ)	308,040.00	-0.23%
รายได้ลักษณะอื่น - ส่วนลดการค้า	0.20	0.00%
รายได้สูง/(ต่ำกว่า)ค่าใช้จ่ายสุทธิ	-2,006,093.13	1.50%
รายได้สูง/(ต่ำกว่า)ค่าใช้จ่ายสะสม		
กำไร/ขาดทุนสะสมจากข้อผิดพลาดเงินกองทุนUC ปีก่อน	11,946,430.61	8.93%
ผลสะสมจากการแก้ไขข้อผิดพลาด - ค่าใช้จ่าย	-2,293,963.14	-1.71%
ผลสะสมจากการแก้ไขข้อผิดพลาด - รายได้	-496,935.54	0.37%
ผลสะสมจากการแก้ไขข้อผิดพลาด	26,790.11	0.02%
รายได้สูง/(ต่ำกว่า)ค่าใช้จ่ายสะสม (เงินงบประมาณ)	56,975,876.26	42.57%
รายได้สูง/(ต่ำกว่า)ค่าใช้จ่ายสะสม (เงินนอกงบประมาณ)	9,006,750.85	6.73%
รายได้สูง/(ต่ำกว่า)ค่าใช้จ่ายสะสม	75,164,949.15	56.16%
ทุน		
ทุนของหน่วยงาน	31,420,866.68	23.48%
ทุน	31,420,866.68	23.48%
ทุนตั้งต้น	104,579,722.70	78.14%

นางฉวีพรรณชัย วิเศษสมิต)
ผู้อำนวยการโรงพยาบาล پای

งบแสดงผลการดำเนินงาน

پای, رพخ.

งบหน่วยงาน

ณ เดือน กันยายน 2566

รายได้

รายได้จากการให้บริการของหน่วยงาน	1,106,082.00	0.64%
รายได้ค่ารักษาพยาบาล	24,838,501.83	14.29%
รายได้ค่ารักษาพยาบาลสำหรับโครงการสุขภาพถ้วนหน้า UC	66,467,505.92	38.23%
รายได้ค่ารักษาพยาบาลจากกองทุน	10,243,255.97	5.89%
รายได้จากการช่วยเหลือเพื่อการดำเนินงานของหน่วยงาน	5,082,916.27	2.92%
รายได้จากการบริจาคของหน่วยงาน	2,416,870.38	1.39%
รายได้ดอกเบี้ยเงินฝากจากสถาบันการเงิน	112,163.22	0.06%
รายได้จากเงินงบประมาณ	52,265,547.95	30.06%
รายได้อื่น	11,325,479.89	6.51%
	173,858,323.43	100.00%

ค่าใช้จ่าย

เงินเดือนและค่าจ้าง	70,270,953.45	40.42%
ค่าใช้จ่ายบุคลากรอื่น	4,655,125.59	2.68%
เงินช่วยเหลือพนักงานและครอบครัวด้านการศึกษา	512,558.00	0.29%
เงินช่วยเหลือด้านการศึกษาและรักษาพยาบาลผู้รับเบี้ยหวัด/บำนาญ	21,780.00	0.01%
ค่าใช้จ่ายด้านการฝึกอบรม ภายในประเทศ	1,637,426.25	0.94%
ค่าใช้จ่ายเดินทาง ภายในประเทศ	95,811.00	0.06%
ค่าวัสดุ ค่าซ่อมแซมและบำรุงรักษา	8,096,365.92	4.66%
ค่าจ้างเหมาบริการ	8,028,931.50	4.62%
ค่าธรรมเนียมธนาคาร	112.00	0.00%
ค่าสาธารณูปโภค	4,759,605.87	2.74%
ค่าใช้จ่ายอื่น ๆ	189,915.37	0.11%
ต้นทุนบริการ	26,974,402.14	15.52%
ค่าครุภัณฑ์มูลค่าต่ำกว่าเกณฑ์	412,685.75	0.24%
ค่าใช้จ่ายในการประชุม	1,050.00	0.00%
ค่าใช้จ่ายจากการดำเนินงานอื่น	8,954,280.71	5.15%
ค่าตอบแทน	27,229,808.50	15.66%
ค่าเสื่อมราคาและค่าตัดจำหน่าย	3,017,178.19	1.74%
ค่าเสื่อมราคา - อาคารและสิ่งปลูกสร้าง Interface	7,991,034.39	4.60%
ค่าใช้จ่ายเงินอุดหนุน - เพื่อการดำเนินงาน	1,050,000.00	0.60%
หนี้สูญและหนี้สงสัยจะสูญ	798,324.88	0.46%
ค่าใช้จ่ายอื่น	1,167,067.05	0.67%
	175,864,416.56	101.15%
	-2,006,093.13	-1.15%

(นายวิวัฒน์ชัย วิเศษสมิต)
ผู้อำนวยการโรงพยาบาล پای

หมายเหตุประกอบงบการเงิน

ปาย,รพช.

งบแสดงผลการดำเนินงาน

ณ เดือน กันยายน 2566

รายได้จากการดำเนินงาน

รายได้จากการให้บริการของหน่วยงาน

รายได้ค่าสิ่งส่งตรวจ - บุคคลภายนอก	398,050.00	0.23%
รายได้ค่าตรวจสุขภาพ - บุคคลภายนอก	233,687.00	0.13%
รายได้ค่าตรวจสุขภาพ-หน่วยงานภาครัฐ	307,840.00	0.18%
รายได้จากระบบปฏิบัติ การฉุกเฉิน (EMS)	166,005.00	0.10%
รายได้สนับสนุนยาและอื่น ๆ	500.00	0.00%
รายได้จากการให้บริการของหน่วยงาน	1,106,082.00	0.64%
รายได้ค่าบริการพยาบาล		
รายได้ค่าบริการเบิกต้นสังกัด OP	5,680.00	0.00%
รายได้ค่าบริการเบิกต้นสังกัด IP	62,937.25	0.04%
รายได้ค่าบริการชำระเงิน OP	6,996,374.76	4.02%
รายได้ค่าบริการชำระเงิน OP - เบิกต้นสังกัด	258,307.00	0.15%
รายได้ค่าบริการชำระเงิน OP - ประกันสังคม	2,626.00	0.00%
รายได้ค่าบริการชำระเงิน OP - ต่างตัว ไม่ขึ้นทะเบียน-ไม่มีเลขบัตร	218,447.00	0.13%
รายได้ค่าบริการชำระเงิน OP - ต่างตัว บัตรประกันสุขภาพ รพ.	19,977.00	0.01%
รายได้ค่าบริการชำระเงิน IP	3,441,277.00	1.98%
รายได้ค่าบริการชำระเงิน IP - ประกันสังคม	18,345.00	0.01%
รายได้ค่าบริการชำระเงิน IP - ต่างตัว ไม่ขึ้นทะเบียน-มีเลขบัตร	480.00	0.00%
รายได้ค่าบริการชำระเงิน IP - ต่างตัว ไม่ขึ้นทะเบียน-ไม่มีเลขบัตร	233,629.00	0.13%
รายได้ค่าบริการชำระเงิน IP - ต่างตัว บัตรประกันสุขภาพ รพ.	150.00	0.00%
รายได้ค่าบริการเบิกจ่ายตรงกรมบัญชีกลาง OP	10,779,753.82	6.20%
รายได้ค่าบริการเบิกจ่ายตรงกรมบัญชีกลาง IP	3,789,405.65	2.18%
ส่วนต่างค่าบริการที่สูงกว่าข้อตกลงในการจ่ายตาม DRG -เบิกจ่ายตรงกรมบัญชีกลาง	-3,453,899.98	-1.99%
ส่วนต่างค่าบริการที่ต่ำกว่าข้อตกลงในการจ่ายตาม DRG -เบิกจ่ายตรงกรมบัญชีกลาง	344,502.46	0.20%
รายได้ค่าบริการ พรบ.รธ OP	505,523.00	0.29%
รายได้ค่าบริการ พรบ.รธ IP	645,856.00	0.37%
รายได้ค่าบริการเบิกจ่ายตรง- อปท. OP	826,005.15	0.48%
รายได้ค่าบริการเบิกจ่ายตรง-อปท. IP	645,591.00	0.37%
ส่วนต่างค่าบริการที่สูงกว่าข้อตกลงในการจ่ายตาม DRG -เบิกจ่ายตรง - อปท.	-533,589.43	-0.31%
ส่วนต่างค่าบริการที่ต่ำกว่าข้อตกลงในการจ่ายตาม DRG -เบิกจ่ายตรง - อปท.	31,124.15	0.02%
รายได้ค่าบริการพยาบาล	24,838,501.83	14.29%
รายได้ค่าบริการพยาบาลสำหรับโครงการสุขภาพถ้วนหน้า UC		
รายได้ค่าบริการ UC -OP ใน CUP	38,700,752.00	22.26%
รายได้ค่าบริการ UC-IP	25,808,850.25	14.84%
รายได้ค่าบริการ UC - OP นอก CUP ในจังหวัด	837,398.50	0.48%
รายได้ค่าบริการ UC-OP นอก CUP ต่างจังหวัด	48,163.00	0.03%
รายได้กองทุน UC (งบลงทุน)	9,476,191.25	5.45%
รายได้กองทุน UC - OP แบบเหมาจ่ายต่อผู้มีสิทธิ	0.00	0.00%
รายได้กองทุน UC - P&P แบบเหมาจ่ายต่อผู้มีสิทธิ	7,536,884.55	4.34%
รายได้กองทุน UC เฉพาะโรคอื่น	886,063.50	0.51%
รายได้กองทุน UC-P&P อื่น	4,908,345.23	2.82%
รายได้กองทุน UC อื่น	139,587.76	0.08%
ส่วนต่างค่าบริการที่สูงกว่าเหมาจ่ายรายหัว - กองทุน UC OP	-1,385,978.42	-0.80%
ส่วนต่างค่าบริการที่สูงกว่าข้อตกลงในการจ่ายตาม DRG-กองทุน UC -IP	-5,010,679.01	-2.88%

หมายเหตุประกอบงบการเงิน

ปาย,รพช.

งบแสดงผลการดำเนินงาน

ณ เดือน กันยายน 2566

ส่วนต่างค่ารักษาที่ต่ำกว่าข้อตกลงในการจ่ายตาม DRG-กองทุน UC -IP	1,211,685.61	0.70%
ส่วนต่างค่ารักษาที่สูงกว่าข้อตกลงในการจ่าย UC OP	-9,731.00	-0.01%
รายได้ค่ารักษาด้านการสร้างเสริมสุขภาพและป้องกันโรค (P&P)	2,759,470.80	1.59%
รายได้กองทุน UC-บริการพื้นที่เฉพาะ	4,903,483.74	2.82%
รายได้กองทุน UC (CF)	15,150,000.00	8.71%
รายได้ค่ารักษา UC- OP บริการกรณีเฉพาะ (CR)	983,373.56	0.57%
รายได้ค่ารักษา UC - IP บริการกรณีเฉพาะ (CR)	366,083.75	0.21%
ส่วนต่างค่ารักษาที่สูงกว่าข้อตกลงในการจ่ายตามDRG กองทุน UC (บริการเฉพาะ) CR- IP	-18,840.00	-0.01%
รายได้กองทุน UC-P&P ตามเกณฑ์คุณภาพผลงานบริการ	225,397.83	0.13%
ส่วนต่างค่ารักษาที่สูงกว่าข้อตกลงตามหลักเกณฑ์การจ่ายกองทุนUC-บริการเฉพาะ (CR) - OP	-384,327.98	-0.22%
ส่วนปรับลดค่าแรง OP	-24,724,118.75	-14.22%
ส่วนปรับลดค่าแรง IP	-10,865,599.56	-6.25%
ส่วนปรับลดค่าแรง PP	-5,074,950.69	-2.92%
รายได้ค่ารักษาพยาบาลสำหรับโครงการสุขภาพถ้วนหน้า UC	66,467,505.92	38.23%
รายได้ค่ารักษาพยาบาลจากกองทุน		
รายได้ค่ารักษาประกันสังคม OP-เครือข่าย	2,911,963.10	1.67%
รายได้ค่ารักษาประกันสังคม IP-เครือข่าย	779,851.76	0.45%
รายได้ค่ารักษาประกันสังคม-กองทุนทดแทน	207,401.75	0.12%
รายได้ค่ารักษาประกันสังคม 72 ชั่วโมงแรก	164,899.45	0.09%
รายได้ค่ารักษาประกันสังคม-ค่าใช้จ่ายสูง/อุบัติเหตุ/ฉุกเฉิน OP	1,964,831.50	1.13%
ส่วนต่างค่ารักษาที่สูงกว่าเหมาจ่ายรายหัว - กองทุนประกันสังคม - OP	-2,198,570.70	-1.26%
ส่วนต่างค่ารักษาที่สูงกว่าข้อตกลงตามหลักเกณฑ์การจ่าย - กองทุนประกันสังคม - IP	-644,943.86	-0.37%
ส่วนต่างค่ารักษาที่สูงกว่าข้อตกลงในการจ่ายตาม กองทุนประกันสังคม	-48,289.09	-0.03%
รายได้ค่ารักษาคนต่างด้าวและแรงงานต่างด้าว OP	452,988.75	0.26%
รายได้ค่ารักษาคนต่างด้าวและแรงงานต่างด้าว IP	397,723.00	0.23%
รายได้ค่ารักษาคนต่างด้าวและแรงงานต่างด้าว - เบิกจากส่วนกลาง OP	58,456.61	0.03%
รายได้ค่าตรวจสุขภาพคนต่างด้าวและแรงงานต่างด้าว	315,000.00	0.18%
รายได้ค่ารักษาบุคคลที่มีปัญหาสถานะและสิทธิ OP นอก CUP (ในจังหวัด)	560,284.00	0.32%
รายได้ค่ารักษาบุคคลที่มีปัญหาสถานะและสิทธิ - เบิกจากส่วนกลาง OP	588,126.25	0.34%
ส่วนต่างค่ารักษาที่สูงกว่าข้อตกลงในการจ่ายตาม DRG บุคคลที่มีปัญหาสถานะและสิทธิ	-227,199.86	-0.13%
ส่วนต่างค่ารักษาที่ต่ำกว่าข้อตกลงในการจ่ายตาม DRG บุคคลที่มีปัญหาสถานะและสิทธิ	73,733.51	0.04%
รายได้ค่ารักษา-บุคคลที่มีปัญหาสถานะและสิทธิ OP ใน CUP	5,240,354.40	3.01%
รายได้ค่ารักษาบุคคลที่มีปัญหาสถานะและสิทธิ - เบิกจากส่วนกลาง IP	2,972,550.43	1.71%
ส่วนต่างค่ารักษาที่สูงกว่าเหมาจ่ายรายหัว-เงินอุดหนุนบุคคลที่มีปัญหาและสถานะและสิทธิ OP	-3,325,905.03	-1.91%
รายได้ค่ารักษาพยาบาลจากกองทุน	10,243,255.97	5.89%
รายได้จากการช่วยเหลือเพื่อการดำเนินงานของหน่วยงาน		
รายได้จากการช่วยเหลือเพื่อการดำเนินงานจาก อปท.	58,950.00	0.03%
รายได้จากการช่วยเหลือเพื่อการดำเนินงานอื่น	5,023,966.27	2.89%
รายได้จากการช่วยเหลือเพื่อการดำเนินงานของหน่วยงาน	5,082,916.27	2.92%
รายได้จากการบริจาคของหน่วยงาน		
รายได้จากการรับบริจาค-เงินสดและรายการเทียบเท่าเงินสด	418,670.38	0.24%
รายได้จากการรับบริจาค-สินทรัพย์อื่น	1,998,200.00	1.15%
รายได้จากการบริจาคของหน่วยงาน	2,416,870.38	1.39%
รายได้ดอกเบี้ยเงินฝากจากสถาบันการเงิน		
รายได้ดอกเบี้ยจากสถาบันการเงิน	112,163.22	0.06%

หมายเหตุประกอบงบการเงิน

ปาย,รพช.

งบแสดงผลการดำเนินงาน

ณ เดือน กันยายน 2566

รายได้ดอกเบี้ยเงินฝากจากสถาบันการเงิน	112,163.22	0.06%
รายได้จากเงินงบประมาณ		
บัญชีรายได้ระหว่างหน่วยงาน - หน่วยงานรับเงินงบบุคลากรจากรัฐบาล	50,595,853.75	29.10%
บัญชีรายได้ระหว่างหน่วยงาน - หน่วยงานรับเงินงบกลางจากรัฐบาล	1,669,694.20	0.96%
รายได้จากเงินงบประมาณ	52,265,547.95	30.06%
รายได้อื่น		
รายได้ค่าใบรับรองแพทย์	140,400.00	0.08%
รายได้ลักษณะอื่น	478,707.30	0.28%
รายได้ลักษณะอื่น - ส่วนเกินค่าห้องพิเศษ	1,248,154.00	0.72%
รายได้ลักษณะอื่น - ค่าธรรมเนียมขอประวัติการรักษา	13,800.00	0.01%
รายได้ลักษณะอื่น - ส่วนลดการค้า	0.20	0.00%
รายได้อื่น-เงินงบประมาณงบลงทุน รับโอนจาก สสจ./รพศ./รพท./รพช./ รพ.สต.	1,340,000.00	0.77%
รายได้อื่น-เงินงบประมาณงบดำเนินงานรับโอนจาก สสจ./รพศ./รพท./รพช./ รพ.สต.	7,308,181.39	4.20%
รายได้อื่น-เงินงบประมาณงบกลางรับโอนจาก สสจ./รพศ./รพท./รพช./รพ.สต.	497,837.00	0.29%
รายได้ค่าธรรมเนียม UC	298,400.00	0.17%
รายได้อื่น	11,325,479.89	6.51%
รายได้จากการดำเนินงาน	173,858,323.43	100.00%
รายได้	173,858,323.43	100.00%
ค่าใช้จ่ายดำเนินงาน		
เงินเดือนและค่าจ้าง		
เงินเดือนข้าราชการ(บริการ)	40,726,241.47	-23.42%
เงินเดือนข้าราชการ(สนับสนุน)	2,802,640.00	-1.61%
เงินประจำตำแหน่งวิชาชีพเฉพาะ(บริการ)	2,456,608.61	-1.41%
เงินตอบแทนพิเศษของข้าราชการผู้ได้รับเงินเดือนถึงขั้นสูงสุดของอันดับ(บริการ)	48,968.22	-0.03%
เงินตอบแทนพิเศษของข้าราชการผู้ได้รับเงินเดือนถึงขั้นสูงสุดของอันดับ(สนับสนุน)	14,901.66	-0.01%
เงินตอบแทนพิเศษของลูกจ้างประจำผู้ได้รับค่าจ้างถึงขั้นสูงสุดของตำแหน่ง(บริการ)	6,160.80	0.00%
เงินตอบแทนพิเศษของลูกจ้างประจำผู้ได้รับค่าจ้างถึงขั้นสูงสุดของตำแหน่ง(สนับสนุน)	17,364.00	-0.01%
ค่าจ้างประจำ(บริการ)	308,040.00	-0.18%
ค่าจ้างประจำ(สนับสนุน)	1,901,880.00	-1.09%
ค่าจ้างพนักงานกระทรวงสาธารณสุข (บริการ)	7,520,259.88	-4.33%
ค่าจ้างพนักงานกระทรวงสาธารณสุข (บริการ) - รพ.สต.	873,720.00	-0.50%
ค่าจ้างพนักงานกระทรวงสาธารณสุข (สนับสนุน)	3,002,776.00	-1.73%
ค่าจ้างเหมาบุคลากร (บริการ)	4,811,103.32	-2.77%
ค่าจ้างเหมาบุคลากร (สนับสนุน)	2,102,060.50	-1.21%
เงินค่าตอบแทนพนักงานราชการ (บริการ)	630,509.99	-0.36%
เงินค่าตอบแทนพนักงานราชการ (สนับสนุน)	1,352,779.00	-0.78%
เงินค่าครองชีพสำหรับข้าราชการ (บริการ)	3,460.00	0.00%
เงินตอบแทนรายเดือนสำหรับข้าราชการเท่ากับอัตราเงินประจำตำแหน่ง (บริการ)	324,800.00	-0.19%
ค่าตอบแทนในการปฏิบัติงานเวรหรือผลัดป่ายและหรือผลัดดึกของพยาบาล	1,366,680.00	-0.79%
เงินเดือนและค่าจ้าง	70,270,953.45	-40.42%
ค่าใช้จ่ายบุคลากรอื่น		
เงินชดเชยสมาชิก กบช.	641,301.04	-0.37%
เงินสมทบ กบช.	961,951.56	-0.55%
เงินสมทบ กสจ.	66,441.60	-0.04%
เงินสมทบกองทุนประกันสังคมส่วนของนายจ้าง (เงินงบประมาณ)	61,179.00	0.04%

หมายเหตุประกอบงบการเงิน

ปาย,รพช.

งบแสดงผลการดำเนินงาน

ณ เดือน กันยายน 2566

เงินสมทบกองทุนประกันสังคมส่วนของนายจ้าง (เงินนอกงบประมาณ)	488,840.00	-0.28%
ค่าตอบแทนเงินเพิ่มพิเศษสำหรับผู้ปฏิบัติงานด้านการสาธารณสุข (พ.ต.ส.-เงินงบประมาณ)	2,350,341.39	-1.35%
ค่าตอบแทนเงินเพิ่มพิเศษสำหรับผู้ปฏิบัติงานด้านการสาธารณสุข (พ.ต.ส./ค.ต.ส.-เงินนอกงบปร	62,750.00	-0.04%
ค่าตอบแทนเพิ่มพิเศษสำหรับผู้ปฏิบัติงานด้านสาธารณสุข (พตส.เงินนอกงบประมาณ) - รพ.สต.	13,500.00	-0.01%
เงินสมทบกองทุนทดแทน-เงินนอกงบประมาณ	8,821.00	-0.01%
ค่าใช้จ่ายบุคลากรอื่น	4,655,125.59	-2.68%
เงินช่วยเหลือพนักงานและครอบครัวด้านการศึกษา		
เงินช่วยการศึกษาบุตร	181,700.00	-0.10%
เงินช่วยค่ารักษาพยาบาลประเภทผู้ป่วยนอก รพ.รัฐ สำหรับผู้มีสิทธิตามกฎหมายยกเว้นผู้รับเบี้ย	330,858.00	-0.19%
เงินช่วยเหลือพนักงานและครอบครัวด้านการศึกษา	512,558.00	-0.29%
เงินช่วยเหลือด้านการศึกษาและรักษาพยาบาลผู้รับเบี้ยหวัด/บำนาญ		
เงินช่วยค่ารักษาพยาบาลประเภทผู้ป่วยนอก รพ.รัฐ สำหรับผู้รับเบี้ยหวัด /บำนาญตามกฎหมาย	21,780.00	-0.01%
เงินช่วยเหลือด้านการศึกษาและรักษาพยาบาลผู้รับเบี้ยหวัด/บำนาญ	21,780.00	-0.01%
ค่าใช้จ่ายด้านการฝึกอบรม ภายในประเทศ		
ค่าใช้จ่ายด้านการฝึกอบรม - ในประเทศ (เงินนอกงบประมาณ)	1,431,165.25	-0.82%
ค่าเบี้ยเลี้ยง-ในประเทศ (เงินนอกงบประมาณ)	144,165.00	-0.08%
ค่าที่พัก-ในประเทศ (เงินนอกงบประมาณ)	62,096.00	-0.04%
ค่าใช้จ่ายด้านการฝึกอบรม ภายในประเทศ	1,637,426.25	-0.94%
ค่าใช้จ่ายเดินทาง ภายในประเทศ		
ค่าใช้จ่ายเดินทางอื่น -ในประเทศ (เงินนอกงบประมาณ)	95,811.00	-0.06%
ค่าใช้จ่ายเดินทาง ภายในประเทศ	95,811.00	-0.06%
ค่าวัสดุ ค่าซ่อมแซมและบำรุงรักษา		
วัสดุสำนักงานใช้ไป	1,314,192.23	-0.76%
วัสดุยานพาหนะและขนส่งใช้ไป	98,980.00	-0.06%
วัสดุไฟฟ้าและวิทยุใช้ไป	449,928.83	-0.26%
วัสดุคอมพิวเตอร์ใช้ไป	970,910.00	-0.56%
วัสดุงานบ้านงานครัวใช้ไป	2,005,262.30	-1.15%
วัสดุงานบ้านงานครัวใช้ไป - แก๊สหุงต้มใช้ไป	29,870.00	-0.02%
วัสดุก่อสร้างใช้ไป	419,599.00	-0.24%
วัสดุอื่นใช้ไป	1,250.00	0.00%
ค่าซ่อมแซมครุภัณฑ์สำนักงาน	191,182.90	-0.11%
ค่าซ่อมแซมครุภัณฑ์ยานพาหนะและขนส่ง	707,711.36	-0.41%
ค่าซ่อมแซมครุภัณฑ์ไฟฟ้าและวิทยุ	203,623.00	-0.12%
ค่าซ่อมแซมครุภัณฑ์วิทยาศาสตร์และการแพทย์	628,300.00	-0.36%
ค่าซ่อมแซมครุภัณฑ์คอมพิวเตอร์	83,500.00	-0.05%
ค่าซ่อมแซมครุภัณฑ์อื่น - ครุภัณฑ์งานบ้านงานครัว	95,515.00	-0.05%
ค่าเชื้อเพลิง	896,541.30	-0.52%
ค่าวัสดุ ค่าซ่อมแซมและบำรุงรักษา	8,096,365.92	-4.66%
ค่าจ้างเหมาบริการ		
ค่าจ้างเหมาทำความสะอาด	1,404,910.00	-0.81%
ค่าจ้างเหมากำจัดขยะติดเชื้อ	734,459.00	-0.42%
ค่าจ้างเหมาบริการทางการแพทย์ -ค่าจ้างเหมาทำฟันปลอม	321,895.00	-0.19%
ค่าจ้างเหมาบริการทางการแพทย์ -ค่าจ้างเหมาแปลงสัญญาณเอกซเรย์	439,800.00	-0.25%
ค่าจ้างเหมาบริการอื่น(สนับสนุน)	3,229,758.50	-1.86%
ค่าจ้างเหมาบริการอื่น(สนับสนุน) - ค่าจ้างเหมาขนขยะ อบต./เทศบาล	6,000.00	0.00%

หมายเหตุประกอบงบการเงิน

ปาย,รพช.

งบแสดงผลการดำเนินงาน

ณ เดือน กันยายน 2566

ค่าจ้างเหมาบริการอื่น(สนับสนุน) - ค่าจ้างเหมาขนออกซิเจน	49,965.00	-0.03%
ค่าจ้างตรวจทางห้องปฏิบัติการ (Lab)	1,798,164.00	-1.03%
ค่าจ้างตรวจเอ็กซเรย์ (X-Ray)	43,980.00	-0.03%
ค่าจ้างเหมาบริการ	8,028,931.50	-4.62%
ค่าธรรมเนียมธนาคาร		
ค่าธรรมเนียมธนาคาร	112.00	0.00%
ค่าธรรมเนียมธนาคาร	112.00	0.00%
ค่าสาธารณูปโภค		
ค่าไฟฟ้า	4,400,822.37	-2.53%
ค่าน้ำประปาและน้ำบาดาล	115,449.26	-0.07%
ค่าโทรศัพท์	91,986.24	-0.05%
ค่าบริการสื่อสารและโทรคมนาคม	96,000.00	-0.06%
ค่าไปรษณีย์และขนส่ง	55,348.00	-0.03%
ค่าสาธารณูปโภค	4,759,605.87	-2.74%
ค่าใช้จ่ายอื่น ๆ		
ค่าเบี้ยประกันภัย	189,915.37	-0.11%
ค่าใช้จ่ายอื่น ๆ	189,915.37	-0.11%
ต้นทุนบริการ		
ยาใช้ไป	15,345,370.19	-8.83%
วัสดุเภสัชกรรมใช้ไป	3,398,733.60	-1.95%
วัสดุทางการแพทย์ทั่วไปใช้ไป	529,930.65	-0.30%
วัสดุทางการแพทย์ทั่วไปใช้ไป - แก๊สทางการแพทย์ใช้ไป	508,327.51	-0.29%
วัสดุวิทยาศาสตร์และการแพทย์ใช้ไป	5,267,027.45	-3.03%
วัสดุบริโภคใช้ไป	1,282,348.40	-0.74%
วัสดุเครื่องแต่งกายใช้ไป	245,200.00	-0.14%
วัสดุทันตกรรมใช้ไป	397,464.34	-0.23%
ต้นทุนบริการ	26,974,402.14	-15.52%
ค่าครุภัณฑ์มูลค่าต่ำกว่าเกณฑ์		
ค่าครุภัณฑ์มูลค่าต่ำกว่าเกณฑ์/ค่าจัดหาสินทรัพย์มูลค่าต่ำกว่าเกณฑ์	412,685.75	-0.24%
ค่าครุภัณฑ์มูลค่าต่ำกว่าเกณฑ์	412,685.75	-0.24%
ค่าใช้จ่ายในการประชุม		
ค่าใช้จ่ายในการประชุม	1,050.00	0.00%
ค่าใช้จ่ายในการประชุม	1,050.00	0.00%
ค่าใช้จ่ายจากการดำเนินงานอื่น		
ค่าใช้จ่ายตามโครงการ (UC) (PP)	2,258,429.28	-1.30%
ค่าใช้จ่ายตามโครงการ (เงินนอกงบประมาณ)	18,950.00	-0.01%
ค่ารักษาตามจ่าย UC ในสังกัด สป, สธ.	2,752,098.70	-1.58%
ค่ารักษาตามจ่าย UC นอกสังกัด สป, สธ.	3,243,228.00	-1.87%
ค่ารักษาตามจ่ายบุคคลที่มีปัญหาสถานะและสิทธิ	681,574.73	-0.39%
ค่าใช้จ่ายจากการดำเนินงานอื่น	8,954,280.71	-5.15%
ค่าตอบแทน		
ค่าตอบแทนเงินเพิ่มพิเศษแพทย์ไม่ทำเวชปฏิบัติฯ (บริการ)	970,000.00	-0.56%
ค่าตอบแทนเงินเพิ่มพิเศษทันตแพทย์ไม่ทำเวชปฏิบัติฯ(บริการ)	395,000.00	-0.23%
ค่าตอบแทนเงินเพิ่มเภสัชกรไม่ทำเวชปฏิบัติฯ (บริการ)	370,000.00	-0.21%

หมายเหตุประกอบงบการเงิน

پای,รพช.

งบแสดงผลการดำเนินงาน

ณ เดือน กันยายน 2566

ค่าตอบแทนในการปฏิบัติงานของเจ้าหน้าที่ (บริการ)-แพทย์	3,672,700.00	-2.11%
ค่าตอบแทนในการปฏิบัติงานของเจ้าหน้าที่ (บริการ)-ทันตแพทย์	169,042.50	-0.10%
ค่าตอบแทนในการปฏิบัติงานของเจ้าหน้าที่ (บริการ)-เภสัชกร	510,285.00	-0.29%
ค่าตอบแทนในการปฏิบัติงานของเจ้าหน้าที่ (บริการ)-พยาบาลวิชาชีพ	4,981,073.00	-2.87%
ค่าตอบแทนในการปฏิบัติงานของเจ้าหน้าที่ (บริการ)-จนท.สาธารณสุขอื่น	2,063,233.00	1.17%
ค่าตอบแทนในการปฏิบัติงานของเจ้าหน้าที่ (สนับสนุน)	464,025.00	-0.27%
ค่าตอบแทนการปฏิบัติงานชั้นสูตรพลิกศพ (เงินงบประมาณ)	10,800.00	-0.01%
ค่าตอบแทนการปฏิบัติงานชั้นสูตรพลิกศพ (เงินนอกงบประมาณ)	31,050.00	-0.02%
ค่าตอบแทนปฏิบัติงานแพทย์สาขาส่งเสริมพิเศษ	30,000.00	-0.02%
ค่าตอบแทนการปฏิบัติงานในลักษณะค่าเบี่ยงเบนจ่าย (บริการ) - เงินงบประมาณ	1,110,000.00	-0.64%
ค่าตอบแทนการปฏิบัติงานในลักษณะค่าเบี่ยงเบนจ่าย (บริการ)-เงินงบประมาณ - รพช.ข้า'	3,376,485.00	-1.94%
ค่าตอบแทนการปฏิบัติงานในลักษณะค่าเบี่ยงเบนจ่าย (บริการ)-เงินงบประมาณ - รพ.สต.ใ'	236,400.00	-0.14%
ค่าตอบแทนการปฏิบัติงานในลักษณะค่าเบี่ยงเบนจ่าย (บริการ) - เงินนอกงบประมาณ	1,408,200.00	-0.81%
ค่าตอบแทนการปฏิบัติงานในลักษณะค่าเบี่ยงเบนจ่าย (บริการ) - เงินนอกงบประมาณ - ร	5,600,015.00	-3.22%
ค่าตอบแทนการปฏิบัติงานในลักษณะค่าเบี่ยงเบนจ่าย (บริการ) - เงินนอกงบประมาณ - ร	1,146,400.00	-0.66%
ค่าตอบแทนการปฏิบัติงานในลักษณะค่าเบี่ยงเบนจ่าย (บริการ) - เงินนอกงบประมาณ - ร	214,500.00	-0.12%
ค่าตอบแทนการปฏิบัติงานในลักษณะค่าเบี่ยงเบนจ่าย (สนับสนุน) - เงินนอกงบประมาณ	465,600.00	-0.27%
ค่าตอบแทนการปฏิบัติงานอื่น-เงินนอกงบประมาณ	5,000.00	0.00%
ค่าตอบแทน	27,229,808.50	-15.66%
ค่าเสื่อมราคาและค่าตัดจำหน่าย		
ค่าเสื่อมราคา -อาคารเพื่อการพักอาศัย	453,799.92	-0.26%
ค่าเสื่อมราคา - อาคารเพื่อประโยชน์อื่น	2,040,000.00	-1.17%
ค่าเสื่อมราคา-ครุภัณฑ์ไฟฟ้าและวิทยุ	229,644.96	-0.13%
ค่าเสื่อมราคา-ครุภัณฑ์วิทยาศาสตร์ และการแพทย์	293,733.31	-0.17%
ค่าเสื่อมราคาและค่าตัดจำหน่าย	3,017,178.19	-1.74%
ค่าเสื่อมราคา - อาคารและสิ่งปลูกสร้าง Interface		
ค่าเสื่อมราคาอาคารเพื่อพักอาศัย - Interface	844,840.84	-0.49%
ค่าเสื่อมราคาอาคารเพื่อประโยชน์อื่น- Interface	269,829.32	-0.16%
ค่าเสื่อมราคาสีงปลูกสร้าง -Interface	384,176.64	-0.22%
ค่าเสื่อมราคาระบบประปา -Interface	12,399.96	-0.01%
ค่าเสื่อมราคาระบบไฟฟ้า -Interface	85,599.96	-0.05%
ค่าเสื่อมราคาระบบถนนภายใน - Interface	93,560.04	-0.05%
ค่าเสื่อมราคาครุภัณฑ์สำนักงาน- Interface	616,290.12	-0.35%
ค่าเสื่อมราคาครุภัณฑ์ยานพาหนะและขนส่ง -Interface	639,650.04	-0.37%
ค่าเสื่อมราคาครุภัณฑ์ไฟฟ้าและวิทยุ - Interface	188,473.01	-0.11%
ค่าเสื่อมราคาครุภัณฑ์โฆษณาและเผยแพร่ - Interface	151,455.55	-0.09%
ค่าเสื่อมราคาครุภัณฑ์การเกษตร- Interface	13,223.38	-0.01%
ค่าเสื่อมราคาครุภัณฑ์วิทยาศาสตร์และการแพทย์ -Interface	3,734,000.37	-2.15%
ค่าเสื่อมราคาอุปกรณ์คอมพิวเตอร์ - Interface	726,900.20	-0.42%
ค่าเสื่อมราคาครุภัณฑ์งานบ้านงานครัว -Interface	160,347.24	-0.09%
ค่าเสื่อมราคาครุภัณฑ์อื่น - Interface	70,287.72	-0.04%
ค่าเสื่อมราคา - อาคารและสิ่งปลูกสร้าง interface	7,991,034.39	-4.60%
ค่าใช้จ่ายเงินอุดหนุน - เพื่อการดำเนินงาน		
ค่าใช้จ่ายเงินอุดหนุนเพื่อการดำเนินงานอื่น	1,050,000.00	-0.60%
ค่าใช้จ่ายเงินอุดหนุน - เพื่อการดำเนินงาน	1,050,000.00	-0.60%

หมายเหตุประกอบงบการเงิน

ปาย,รพช.

งบแสดงผลการดำเนินงาน

ณ เดือน กันยายน 2566

หนี้สูญและหนี้สงสัยจะสูญ		
หนี้สูญ-ลูกหนี้ค่ารักษา-ชำระเงิน OP	70,826.00	-0.04%
หนี้สูญ-ลูกหนี้ค่ารักษา-ชำระเงิน OP - เบิกต้นสังกัด	346.00	0.00%
หนี้สูญ-ลูกหนี้ค่ารักษา-ชำระเงิน OP - ประกันสังคม	2,037.00	0.00%
หนี้สูญ-ลูกหนี้ค่ารักษา-ชำระเงิน OP - ต่างด้าว ไม่ขึ้นทะเบียน-ไม่มีเลขบัตร	27,233.00	-0.02%
หนี้สูญ-ลูกหนี้ค่ารักษา-ชำระเงิน IP	360,006.00	-0.21%
หนี้สูญ-ลูกหนี้ค่ารักษา-ชำระเงิน IP - ต่างด้าว ไม่ขึ้นทะเบียน-ไม่มีเลขบัตร	102,695.00	-0.06%
หนี้สงสัยจะสูญ-ลูกหนี้ค่ารักษา-ชำระเงิน OP	62,938.48	-0.04%
หนี้สงสัยจะสูญ-ลูกหนี้ค่ารักษา-ชำระเงิน OP - เบิกต้นสังกัด	386.16	0.00%
หนี้สงสัยจะสูญ-ลูกหนี้ค่ารักษา-ชำระเงิน OP - ประกันสังคม	206.88	0.00%
หนี้สงสัยจะสูญ-ลูกหนี้ค่ารักษา-ชำระเงิน OP - ต่างด้าวไม่ขึ้นทะเบียน-ไม่มีเลขบัตร	2.40	0.00%
หนี้สงสัยจะสูญ-ลูกหนี้ค่ารักษา-ชำระเงิน IP	149,627.52	-0.09%
หนี้สงสัยจะสูญ-ลูกหนี้ค่ารักษา-ชำระเงิน IP - ประกันสังคม	1,467.60	0.00%
หนี้สงสัยจะสูญ-ลูกหนี้ค่ารักษา UC-OP นอก CUP (ในจังหวัด)	20,552.84	-0.01%
หนี้สูญและหนี้สงสัยจะสูญ	798,324.88	-0.46%
ค่าใช้จ่ายดำเนินงาน	174,697,349.51	-100.48%
ขาดทุนจากรายการพิเศษ		
ค่าใช้จ่ายอื่น		
ค่าใช้จ่ายโครงการผลิตบุคลากรทางการแพทย์	160,000.00	-0.09%
ค่าใช้จ่ายลักษณะอื่น	74,763.00	-0.04%
ค่าใช้จ่ายอื่น-เงินงบประมาณงบดำเนินงานโอนไป สสจ./รพศ./รพท./รพช./รพ.สต.	31,600.00	-0.02%
ค่าใช้จ่ายอื่น-เงินงบประมาณงบกลางโอนไป สสจ./รพศ. /รพท./รพช./ รพ.สต.	30,000.00	-0.02%
ค่าใช้จ่ายอื่น-เงินนอกงบประมาณโอนไป สสจ./รพศ./รพท./รพช./รพ.สต.	870,704.05	-0.50%
ค่าใช้จ่ายอื่น	1,167,067.05	-0.67%
ขาดทุนจากรายการพิเศษ	1,167,067.05	-0.67%
ค่าใช้จ่าย	175,864,416.56	-101.15%
รายได้ / ค่าใช้จ่าย	-2,006,093.13	-1.15%
	<u>-2,006,093.13</u>	-1.15%

(นายวัฒนชัย วิเศษสมิต)
ผู้อำนวยการโรงพยาบาลปาย